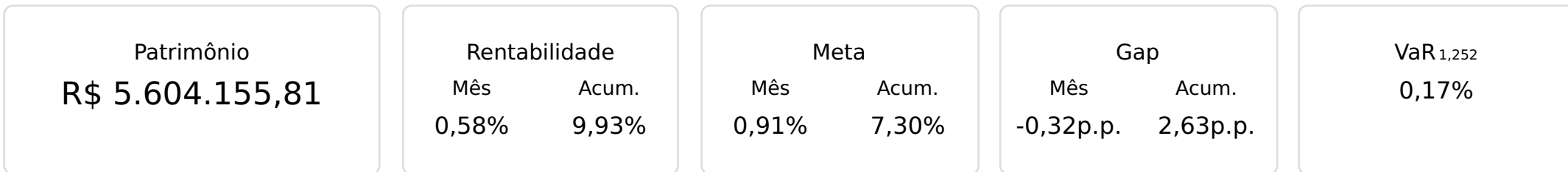




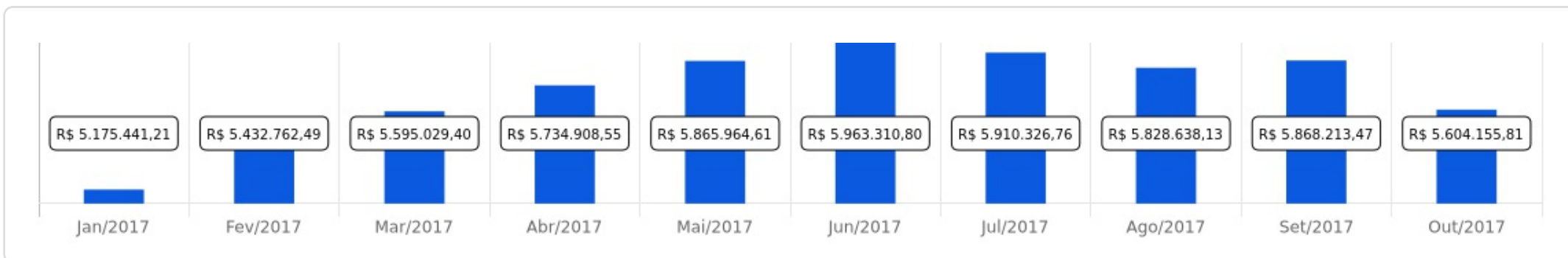
# CHORÓPREV

 Outubro/2017







Evolução do Patrimônio

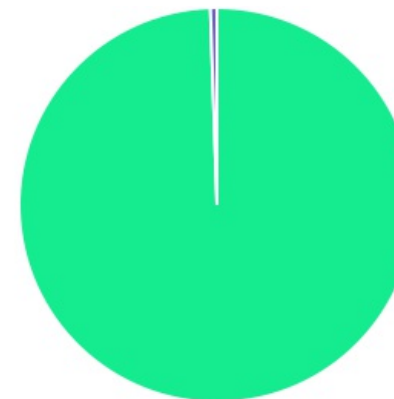





Comparativo (Rentabilidades | Metas)

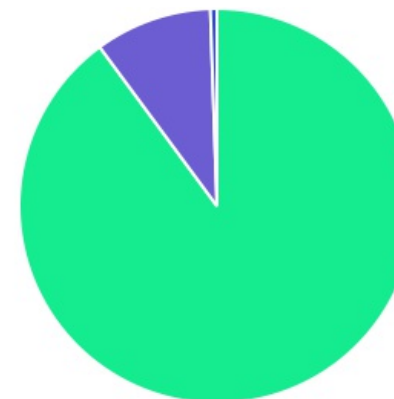


| ATIVO                             | SALDO                   | CARTEIRA(%)    | RESG. | 3.922     | RETORNO (R\$)        | (%)          | TX ADM |
|-----------------------------------|-------------------------|----------------|-------|-----------|----------------------|--------------|--------|
| BB IRF-M TP FI RF PREVID          | R\$ 582.710,67          | 10,40%         | D+1   | 7, I "b"  | R\$ 448,64           | 0,08%        | 0,20%  |
| BB IRF-M 1 TP FIC RF PREVID       | R\$ 3.630.677,38        | 64,79%         | D+0   | 7, I "b"  | R\$ 22.034,66        | 0,61%        | 0,10%  |
| BB IDKA 2 TP FI RF PREVID         | R\$ 824.826,44          | 14,72%         | D+1   | 7, I "b"  | R\$ 6.182,90         | 0,76%        | 0,20%  |
| BB FLUXO FIC RF PREVID            | R\$ 364,22              | 0,01%          | D+0   | 7, IV "a" | R\$ 39,44            | 0,05%        | 1,00%  |
| BB PERFIL FIC RF REF DI PREVIDENC | R\$ 535.691,43          | 9,56%          | D+0   | 7, IV "a" | R\$ 4.511,38         | 0,68%        | 0,20%  |
| BB FI MULTIMERCADO PREVID LP      | R\$ 29.885,67           | 0,53%          | D+4   | 8, III    | R\$ 143,46           | 0,48%        | 0,60%  |
| <b>Total investimentos</b>        | <b>R\$ 5.604.155,81</b> | <b>100,00%</b> |       |           | <b>R\$ 33.360,48</b> | <b>0,58%</b> |        |
| Disponibilidade                   | R\$ 0,00                | -              |       |           | -                    | -            |        |
| <b>Total patrimônio</b>           | <b>R\$ 5.604.155,81</b> | <b>100,00%</b> |       |           | <b>-</b>             | <b>-</b>     |        |

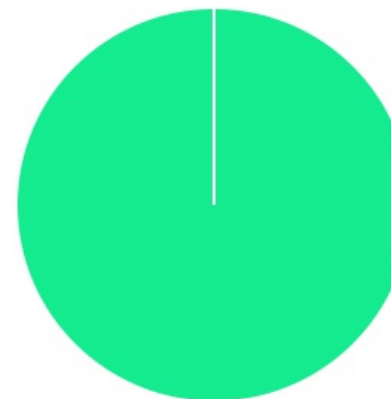
| CLASSE         | PERCENTUAL     | VALOR                   | LEG.  |
|----------------|----------------|-------------------------|---|
| Renda Fixa     | 99,47%         | R\$ 5.574.270,14        |  |
| Renda Variável | 0,53%          | R\$ 29.885,67           |  |
| <b>Total</b>   | <b>100,00%</b> | <b>R\$ 5.604.155,81</b> |   |



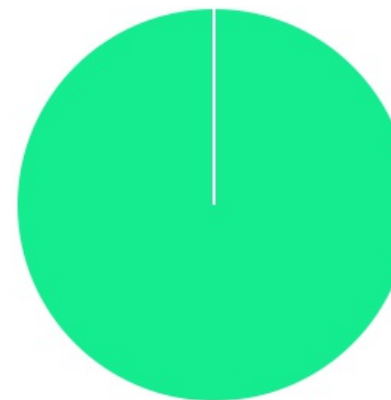
| ENQUADRAMENTO                     | PERCENTUAL     | VALOR                   | LEG.  |
|-----------------------------------|----------------|-------------------------|---|
| Artigo 7º, Inciso I, Alínea " b " | 89,90%         | R\$ 5.038.214,49        |  |
| Artigo 7º, Inciso IV, Alínea "a"  | 9,57%          | R\$ 536.055,65          |  |
| Artigo 8º, Inciso III             | 0,53%          | R\$ 29.885,67           |  |
| <b>Total</b>                      | <b>100,00%</b> | <b>R\$ 5.604.155,81</b> |   |







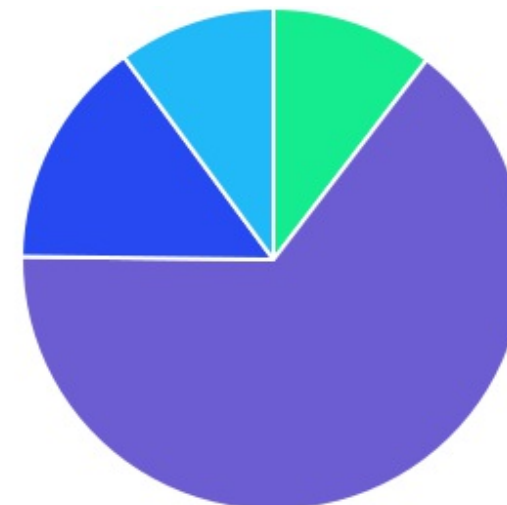
| GESTOR       | PERCENTUAL     | VALOR                   | LEG.  |
|--------------|----------------|-------------------------|---|
| BB GESTAO    | 100,00%        | R\$ 5.604.155,81        |  |
| <b>Total</b> | <b>100,00%</b> | <b>R\$ 5.604.155,81</b> |   |




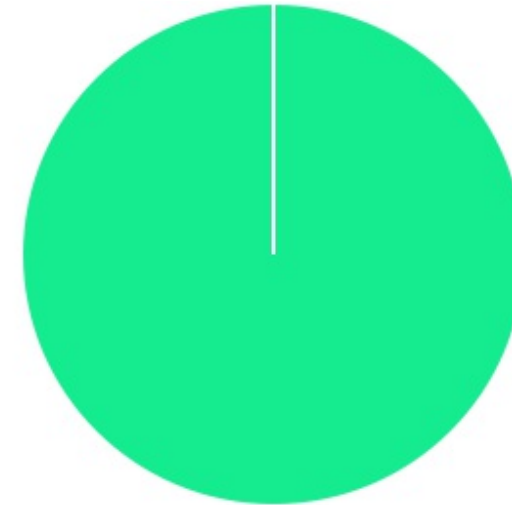
| ADMINISTRADOR | PERCENTUAL     | VALOR                   | LEG.  |
|---------------|----------------|-------------------------|---|
| BB GESTAO     | 100,00%        | R\$ 5.604.155,81        |  |
| <b>Total</b>  | <b>100,00%</b> | <b>R\$ 5.604.155,81</b> |   |



| BENCHMARK    | PERCENTUAL     | VALOR                   | LEG.  |
|--------------|----------------|-------------------------|---|
| IRF-M 1      | 64,79%         | R\$ 3.630.677,38        |  |
| IDKA IPCA 2A | 14,72%         | R\$ 824.826,44          |  |
| IRF-M        | 10,40%         | R\$ 582.710,67          |  |
| CDI          | 10,10%         | R\$ 565.941,32          |  |
| <b>Total</b> | <b>100,00%</b> | <b>R\$ 5.604.155,81</b> |   |



| LIQUIDEZ     | PERCENTUAL     | VALOR                   | LEG.  |
|--------------|----------------|-------------------------|---|
| 0 a 30 dias  | 100,00%        | R\$ 5.604.155,81        |  |
| <b>Total</b> | <b>100,00%</b> | <b>R\$ 5.604.155,81</b> |   |



| RENDA FIXA   | RESOLUÇÃO(%) | CARTEIRA (R\$)          | (%)           | POLÍTICA DE INVESTIMENTO |         |             |
|--|--------------|-------------------------|---------------|--------------------------|---------|-------------|
|  |              |                         |               | Inferior(%)              | Alvo(%) | Superior(%) |
| Títulos Tesouro Nacional - SELIC - 7, I "a"            | 100%         | R\$ 0,00                | 0.00%         | 0,00%                    | 0,00%   | 0,00%       |
| FI Renda Fixa Referenciado 100% títulos TN - 7, I "b"  | 100%         | R\$ 5.038.214,49        | 89.90%        | 50,00%                   | 98,00%  | 100,00%     |
| FI em Índices de Renda Fixa 100% títulos TN - 7, I "c" | 100%         | R\$ 0,00                | 0.00%         | 0,00%                    | 0,00%   | 0,00%       |
| Operações Compromissadas - 7, II                       | 5%           | R\$ 0,00                | 0.00%         | 0,00%                    | 0,00%   | 60,00%      |
| FI Renda Fixa Referenciados - 7, III "a"               | 60%          | R\$ 0,00                | 0.00%         | 0,00%                    | 0,00%   | 20,00%      |
| FI de Índices Renda Fixa - 7, III "b"                  | 60%          | R\$ 0,00                | 0.00%         | 0,00%                    | 1,00%   | 30,00%      |
| FI de Renda Fixa - 7, IV "a"                           | 40%          | R\$ 536.055,65          | 9.57%         | 0,00%                    | 0,00%   | 0,00%       |
| FI de Índices Renda Fixa - 7, IV "b"                   | 40%          | R\$ 0,00                | 0.00%         | 0,00%                    | 0,00%   | 0,00%       |
| Letras Imobiliárias Garantidas - 7, V "b"              | 20%          | R\$ 0,00                | 0.00%         | 0,00%                    | 0,00%   | 0,00%       |
| Certificados de Depósitos Bancários (CDB) - 7, VI "a"  | 15%          | R\$ 0,00                | 0.00%         | 0,00%                    | 0,00%   | 0,00%       |
| Poupança - 7, VI "b"                                   | 15%          | R\$ 0,00                | 0.00%         | 0,00%                    | 0,00%   | 0,00%       |
| FI Direitos Creditórios (FIDC) - sênior - 7, VII "a"   | 5%           | R\$ 0,00                | 0.00%         | 0,00%                    | 0,00%   | 15,00%      |
| FI Renda Fixa "Crédito Privado" - 7, VII "b"           | 5%           | R\$ 0,00                | 0.00%         | 0,00%                    | 0,00%   | 5,00%       |
| FI Debêntures - 7, VII "c"                             | 5%           | R\$ 0,00                | 0.00%         | 0,00%                    | 0,00%   | 5,00%       |
| <b>Total Renda Fixa</b>                                |              | <b>R\$ 5.574.270,14</b> | <b>99,47%</b> |                          |         |             |



| RENDA VARIÁVEL                               | RESOLUÇÃO(%) | CARTEIRA (R\$)          | (%)            | POLÍTICA DE INVESTIMENTO |         |             |
|--|--------------|-------------------------|----------------|--------------------------|---------|-------------|
|  |              |                         |                | Inferior(%)              | Alvo(%) | Superior(%) |
| FI Ações Referenciados - 8, I "a"            | 30%          | R\$ 0,00                | 0.00%          | 0,00%                    | 0,00%   | 15,00%      |
| FI de Índices Ações Referenciados - 8, I "b" | 30%          | R\$ 0,00                | 0.00%          | 0,00%                    | 0,00%   | 0,00%       |
| FI em Ações Livre - 8, II "a"                | 20%          | R\$ 0,00                | 0.00%          | 0,00%                    | 0,00%   | 15,00%      |
| FI de Índices em Ações Livre - 8, II "b"     | 20%          | R\$ 0,00                | 0.00%          | 0,00%                    | 1,00%   | 5,00%       |
| FI Multimercado - 8, III                     | 10%          | R\$ 29.885,67           | 0.53%          | 0,00%                    | 0,00%   | 5,00%       |
| FI em Participações - 8, IV "a"              | 5%           | R\$ 0,00                | 0.00%          | 0,00%                    | 0,00%   | 5,00%       |
| FI Imobiliário - 8, IV "b"                   | 5%           | R\$ 0,00                | 0.00%          | 0,00%                    | 0,00%   | 5,00%       |
| <b>Total Renda Variável</b>                  |              | <b>R\$ 29.885,67</b>    | <b>0,53%</b>   |                          |         |             |
| INVESTIMENTOS NO EXTERIOR                    | RESOLUÇÃO(%) | CARTEIRA (R\$)          | (%)            | Inferior(%)              | Alvo(%) | Superior(%) |
| Renda Fixa - Dívida Externa - 9 - A, I       | 10%          | R\$ 0,00                | 0.00%          | 0,00%                    | 0,00%   | 10,00%      |
| Investimento no Exterior - 9 - A, II         | 10%          | R\$ 0,00                | 0.00%          | 0,00%                    | 0,00%   | 10,00%      |
| Ações - BDR Nível I - 9 - A, III             | 10%          | R\$ 0,00                | 0.00%          | 0,00%                    | 0,00%   | 10,00%      |
| <b>Total Investimentos no exterior</b>       |              | <b>R\$ 0,00</b>         | <b>0,00%</b>   |                          |         |             |
| <b>Total Global</b>                          |              | <b>R\$ 5.604.155,81</b> | <b>100,00%</b> |                          |         |             |

| PERÍODO   | SALDO ANTERIOR   | SALDO FINAL      | META           | RENT.(R\$)     | RENT.(%) | GAP       |
|-----------|------------------|------------------|----------------|----------------|----------|-----------|
| 2017      |                  |                  | IPCA + 6% a.a. |                |          |           |
| Janeiro   | R\$ 5.207.206,34 | R\$ 5.175.441,21 | 0,87%          | R\$ 64.519,99  | 1,24%    | 0,37p.p.  |
| Fevereiro | R\$ 5.175.441,21 | R\$ 5.432.762,49 | 0,82%          | R\$ 56.998,33  | 1,06%    | 0,25p.p.  |
| Março     | R\$ 5.432.762,49 | R\$ 5.595.029,40 | 0,74%          | R\$ 65.327,51  | 1,19%    | 0,45p.p.  |
| Abril     | R\$ 5.595.029,40 | R\$ 5.734.908,55 | 0,63%          | R\$ 45.785,91  | 0,80%    | 0,18p.p.  |
| Maió      | R\$ 5.734.908,55 | R\$ 5.865.964,61 | 0,80%          | R\$ 44.961,01  | 0,78%    | -0,02p.p. |
| Junho     | R\$ 5.865.964,61 | R\$ 5.963.310,80 | 0,26%          | R\$ 51.651,85  | 0,86%    | 0,60p.p.  |
| Julho     | R\$ 5.963.310,80 | R\$ 5.910.326,76 | 0,73%          | R\$ 78.135,00  | 1,31%    | 0,58p.p.  |
| Agosto    | R\$ 5.910.326,76 | R\$ 5.828.638,13 | 0,68%          | R\$ 52.862,51  | 0,89%    | 0,22p.p.  |
| Setembro  | R\$ 5.828.638,13 | R\$ 5.868.213,47 | 0,65%          | R\$ 46.481,39  | 0,80%    | 0,15p.p.  |
| Outubro   | R\$ 5.868.213,47 | R\$ 5.604.155,81 | 0,91%          | R\$ 33.360,48  | 0,58%    | -0,32p.p. |
| Total     | R\$ 5.868.213,47 | R\$ 5.604.155,81 | 7,30%          | R\$ 540.083,98 | 9,93%    | 2,63p.p.  |

| ATIVO                      | CNPJ               | RENTABILIDADE |         |              |              |            |
|----------------------------|--------------------|---------------|---------|--------------|--------------|------------|
|                            |                    | Mês (%)       | Ano (%) | 12 meses (%) | 24 meses (%) | Início (%) |
| BB IRF-M 1 TP FIC RF...    | 11.328.882/0001-35 | 0,61%         | 9,59%   | -            | -            | 9,59%      |
| BB FLUXO FIC RF PREVID     | 13.077.415/0001-05 | 0,05%         | 6,46%   | -            | -            | 6,46%      |
| BB PERFIL FIC RF REF DI... | 13.077.418/0001-49 | 0,68%         | 8,54%   | -            | -            | 8,54%      |
| BB IDKA 2 TP FI RF...      | 13.322.205/0001-35 | 0,76%         | 11,12%  | -            | -            | 11,12%     |
| BB IRF-M TP FI RF PREVID   | 07.111.384/0001-69 | 0,08%         | 12,65%  | -            | -            | 12,65%     |
| BB FI MULTIMERCADO...      | 10.418.362/0001-50 | 0,48%         | 10,15%  | -            | -            | 10,15%     |

| TÍTULO         | VENC. | COMPRA | QTD. | P.U.<br>COMPRA | ATUAL | MARCAÇÃO | VALOR COMPRA | VALOR ATUAL | RETORNO            |
|----------------|-------|--------|------|----------------|-------|----------|--------------|-------------|--------------------|
| Total Públicos |       |        |      |                |       |          | R\$ 0,00     | R\$ 0,00    | R\$ 0,00 ( 0,00% ) |
| Total Privados |       |        |      |                |       |          | R\$ 0,00     | R\$ 0,00    | R\$ 0,00 ( 0,00% ) |
| Total Global   |       |        |      |                |       |          | R\$ 0,00     | R\$ 0,00    | R\$ 0,00 ( 0,00% ) |