



CHORÓPREV

 Março/2021

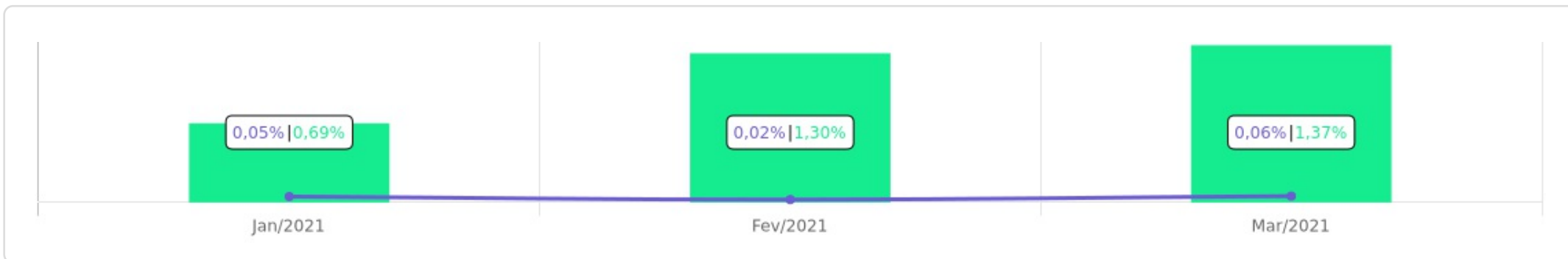


<p>Patrimônio</p> <p>R\$ 1.763.985,88</p>	<p>Rentabilidade</p> <table border="0"> <tr> <td>Mês</td> <td>Acum.</td> </tr> <tr> <td>0,06%</td> <td>0,13%</td> </tr> </table>	Mês	Acum.	0,06%	0,13%	<p>Meta</p> <table border="0"> <tr> <td>Mês</td> <td>Acum.</td> </tr> <tr> <td>1,37%</td> <td>3,41%</td> </tr> </table>	Mês	Acum.	1,37%	3,41%	<p>Gap</p> <table border="0"> <tr> <td>Mês</td> <td>Acum.</td> </tr> <tr> <td>-1,32p.p.</td> <td>-3,28p.p.</td> </tr> </table>	Mês	Acum.	-1,32p.p.	-3,28p.p.	<p>VaR<sub>1,252</sub></p> <p>0,05%</p>
Mês	Acum.															
0,06%	0,13%															
Mês	Acum.															
1,37%	3,41%															
Mês	Acum.															
-1,32p.p.	-3,28p.p.															


Evolução do Patrimônio

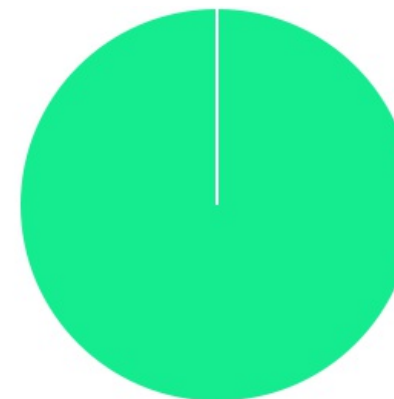




Comparativo (Rentabilidades | Metas)

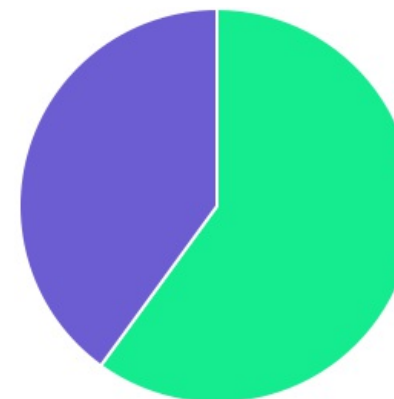


ATIVO	SALDO	CARTEIRA(%)	RESG.	3.922	RETORNO (R\$)	(%)	TX ADM
BB IRF-M 1 TP FIC RF PREVID	R\$ 1.058.338,60	60,00%	D+0	7, I "b"	R\$ 177,94	0,02%	0,10%
BB FLUXO FIC RF PREVID	R\$ 705.647,28	40,00%	D+0	7, IV "a"	R\$ 810,21	0,09%	1,00%
<b>Total investimentos</b>	<b>R\$ 1.763.985,88</b>	<b>100.00%</b>			<b>R\$ 988,15</b>	<b>0,06%</b>	
Disponibilidade	R\$ 0,00	-			-	-	
<b>Total patrimônio</b>	<b>R\$ 1.763.985,88</b>	<b>100.00%</b>			<b>-</b>	<b>-</b>	

CLASSE	PERCENTUAL	VALOR	LEG.
Renda Fixa	100,00%	R\$ 1.763.985,88	
<b>Total</b>	<b>100,00%</b>	<b>R\$ 1.763.985,88</b>	



ENQUADRAMENTO	PERCENTUAL	VALOR	LEG.
Artigo 7º, Inciso I, Alínea " b "	60,00%	R\$ 1.058.338,60	
Artigo 7º, Inciso IV, Alínea "a"	40,00%	R\$ 705.647,28	
<b>Total</b>	<b>100,00%</b>	<b>R\$ 1.763.985,88</b>	





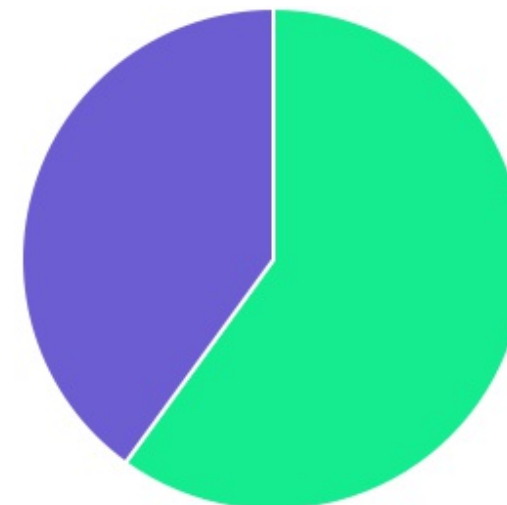
GESTOR	PERCENTUAL	VALOR	LEG.
BB GESTAO	100,00%	R\$ 1.763.985,88	
<b>Total</b>	<b>100,00%</b>	<b>R\$ 1.763.985,88</b>	




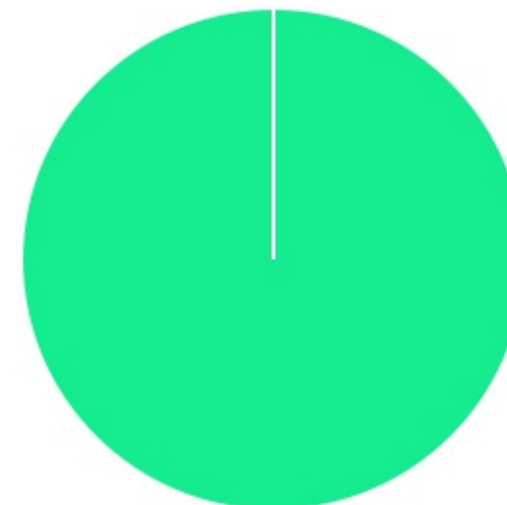
ADMINISTRADOR	PERCENTUAL	VALOR	LEG.
BB GESTAO	100,00%	R\$ 1.763.985,88	
<b>Total</b>	<b>100,00%</b>	<b>R\$ 1.763.985,88</b>	



BENCHMARK	PERCENTUAL	VALOR	LEG.
IRF-M 1	60,00%	R\$ 1.058.338,60	
CDI	40,00%	R\$ 705.647,28	
<b>Total</b>	<b>100,00%</b>	<b>R\$ 1.763.985,88</b>	



LIQUIDEZ	PERCENTUAL	VALOR	LEG.
0 a 30 dias	100,00%	R\$ 1.763.985,88	
<b>Total</b>	<b>100,00%</b>	<b>R\$ 1.763.985,88</b>	



RENDA FIXA	RESOLUÇÃO(%)	CARTEIRA (R\$)	(%)	POLÍTICA DE INVESTIMENTO		
				Inferior(%)	Alvo(%)	Superior(%)
Títulos Tesouro Nacional - SELIC - 7, I "a"	100%	R\$ 0,00	0.00%	0,00%	0,00%	100,00%
FI Renda Fixa Referenciado 100% títulos TN - 7, I "b"	100%	R\$ 1.058.338,60	60.00%	30,00%	100,00%	100,00%
FI em Índices de Renda Fixa 100% títulos TN - 7, I "c"	100%	R\$ 0,00	0.00%	0,00%	0,00%	100,00%
Operações Compromissadas - 7, II	5%	R\$ 0,00	0.00%	0,00%	0,00%	5,00%
FI Renda Fixa Referenciados - 7, III "a"	60%	R\$ 0,00	0.00%	0,00%	0,00%	60,00%
FI de Índices Renda Fixa - 7, III "b"	60%	R\$ 0,00	0.00%	0,00%	0,00%	60,00%
FI de Renda Fixa - 7, IV "a"	40%	R\$ 705.647,28	40.00%	0,00%	0,00%	40,00%
FI de Índices Renda Fixa - 7, IV "b"	40%	R\$ 0,00	0.00%	0,00%	0,00%	40,00%
Letras Imobiliárias Garantidas - 7, V "b"	20%	R\$ 0,00	0.00%	0,00%	0,00%	20,00%
Certificados de Depósitos Bancários (CDB) - 7, VI "a"	15%	R\$ 0,00	0.00%	0,00%	0,00%	15,00%
Poupança - 7, VI "b"	15%	R\$ 0,00	0.00%	0,00%	0,00%	15,00%
FI Direitos Creditórios (FIDC) - sênior - 7, VII "a"	5%	R\$ 0,00	0.00%	0,00%	0,00%	5,00%
FI Renda Fixa "Crédito Privado" - 7, VII "b"	5%	R\$ 0,00	0.00%	0,00%	0,00%	5,00%
FI Debêntures - 7, VII "c"	5%	R\$ 0,00	0.00%	0,00%	0,00%	5,00%
<b>Total Renda Fixa</b>		<b>R\$ 1.763.985,88</b>	<b>100,00%</b>			



RENDA VARIÁVEL	RESOLUÇÃO(%)	CARTEIRA (R\$)	(%)	POLÍTICA DE INVESTIMENTO		
				Inferior(%)	Alvo(%)	Superior(%)
FI Ações Referenciados - 8, I "a"	30%	R\$ 0,00	0.00%	0,00%	0,00%	30,00%
FI de Índices Ações Referenciados - 8, I "b"	30%	R\$ 0,00	0.00%	0,00%	0,00%	30,00%
FI em Ações Livre - 8, II "a"	20%	R\$ 0,00	0.00%	0,00%	0,00%	20,00%
FI de Índices em Ações Livre - 8, II "b"	20%	R\$ 0,00	0.00%	0,00%	0,00%	20,00%
FI Multimercado - 8, III	10%	R\$ 0,00	0.00%	0,00%	0,00%	10,00%
FI em Participações - 8, IV "a"	5%	R\$ 0,00	0.00%	0,00%	0,00%	5,00%
FI Imobiliário - 8, IV "b"	5%	R\$ 0,00	0.00%	0,00%	0,00%	5,00%
<b>Total Renda Variável</b>		<b>R\$ 0,00</b>	<b>0,00%</b>			
INVESTIMENTOS NO EXTERIOR	RESOLUÇÃO(%)	CARTEIRA (R\$)	(%)	Inferior(%)	Alvo(%)	Superior(%)
Renda Fixa - Dívida Externa - 9 - A, I	10%	R\$ 0,00	0.00%	0,00%	0,00%	10,00%
Investimento no Exterior - 9 - A, II	10%	R\$ 0,00	0.00%	0,00%	0,00%	10,00%
Ações - BDR Nível I - 9 - A, III	10%	R\$ 0,00	0.00%	0,00%	0,00%	10,00%
<b>Total Investimentos no exterior</b>		<b>R\$ 0,00</b>	<b>0,00%</b>			
<b>Total Global</b>		<b>R\$ 1.763.985,88</b>	<b>100,00%</b>			

PERÍODO	SALDO ANTERIOR	SALDO FINAL	META	RENT.(R\$)	RENT.(%)	GAP
<b>2021</b>			IPCA + 5.42% a.a.			
Janeiro	R\$ 1.733.695,64	R\$ 1.541.624,78	0,69%	R\$ 857,96	0,05%	-0,64p.p.
Fevereiro	R\$ 1.541.624,78	R\$ 1.609.310,89	1,30%	R\$ 344,43	0,02%	-1,28p.p.
Março	R\$ 1.609.310,89	R\$ 1.763.985,88	1,37%	R\$ 988,15	0,06%	-1,32p.p.
<b>Total</b>	<b>R\$ 1.609.310,89</b>	<b>R\$ 1.763.985,88</b>	<b>3,41%</b>	<b>R\$ 2.190,54</b>	<b>0,13%</b>	<b>-3,28p.p.</b>
<b>2020</b>			IPCA + 5.89% a.a.			
Janeiro	R\$ 2.930.007,83	R\$ 2.766.836,26	0,69%	R\$ 12.435,04	0,43%	-0,26p.p.
Fevereiro	R\$ 2.766.836,26	R\$ 2.677.081,96	0,73%	R\$ 10.467,97	0,37%	-0,36p.p.
Março	R\$ 2.677.081,96	R\$ 2.461.456,18	0,55%	R\$ 15.070,30	0,57%	0,02p.p.
Abril	R\$ 2.461.456,18	R\$ 2.296.797,01	0,17%	R\$ 9.860,20	0,40%	0,24p.p.
Maiο	R\$ 2.296.797,01	R\$ 2.081.557,07	0,10%	R\$ 8.633,38	0,38%	0,28p.p.
Junho	R\$ 2.081.557,07	R\$ 1.863.130,98	0,74%	R\$ 5.234,63	0,25%	-0,48p.p.
Julho	R\$ 1.863.130,98	R\$ 1.633.163,87	0,84%	R\$ 4.107,99	0,23%	-0,61p.p.
Agosto	R\$ 1.633.163,87	R\$ 1.604.863,30	0,72%	R\$ 1.520,60	0,09%	-0,63p.p.
Setembro	R\$ 1.604.863,30	R\$ 1.549.396,83	1,12%	R\$ 523,10	0,04%	-1,08p.p.
Outubro	R\$ 1.549.396,83	R\$ 1.558.701,64	1,34%	R\$ 1.587,24	0,11%	-1,23p.p.
Novembro	R\$ 1.558.701,64	R\$ 1.659.838,78	1,37%	R\$ 2.597,28	0,16%	-1,20p.p.
Dezembro	R\$ 1.659.838,78	R\$ 1.733.695,64	1,83%	R\$ 3.870,22	0,24%	-1,59p.p.
<b>Total</b>	<b>R\$ 1.659.838,78</b>	<b>R\$ 1.733.695,64</b>	<b>10,67%</b>	<b>R\$ 75.907,95</b>	<b>3,31%</b>	<b>-7,36p.p.</b>
<b>2019</b>			IPCA + 4.31% a.a.			
Janeiro	R\$ 3.562.198,06	R\$ 3.576.939,00	0,67%	R\$ 22.490,94	0,63%	-0,04p.p.
Fevereiro	R\$ 3.576.939,00	R\$ 3.835.884,45	0,78%	R\$ 16.686,99	0,45%	-0,33p.p.

Março	R\$ 3.835.884,45	R\$ 3.631.777,13	1,10%	R\$ 17.248,62	0,45%	-0,65p.p.
Abril	R\$ 3.631.777,13	R\$ 3.448.489,15	0,92%	R\$ 20.157,16	0,56%	-0,37p.p.
Maió	R\$ 3.448.489,15	R\$ 3.416.244,74	0,48%	R\$ 23.538,64	0,67%	0,19p.p.
Junho	R\$ 3.416.244,74	R\$ 3.702.174,20	0,36%	R\$ 22.673,16	0,61%	0,25p.p.
Julho	R\$ 3.702.174,20	R\$ 3.840.544,35	0,54%	R\$ 26.620,11	0,71%	0,16p.p.
Agosto	R\$ 3.840.544,35	R\$ 3.696.480,91	0,46%	R\$ 17.442,69	0,45%	-0,01p.p.
Setembro	R\$ 3.696.480,91	R\$ 3.452.374,12	0,31%	R\$ 25.134,82	0,69%	0,38p.p.
Outubro	R\$ 3.452.374,12	R\$ 3.252.700,70	0,45%	R\$ 22.985,84	0,67%	0,22p.p.
Novembro	R\$ 3.252.700,70	R\$ 3.081.747,55	0,86%	R\$ 9.550,59	0,29%	-0,57p.p.
Dezembro	R\$ 3.081.747,55	R\$ 2.930.007,83	1,50%	R\$ 15.087,65	0,50%	-1,01p.p.
<b>Total</b>	<b>R\$ 3.081.747,55</b>	<b>R\$ 2.930.007,83</b>	<b>8,80%</b>	<b>R\$ 239.617,21</b>	<b>6,89%</b>	<b>-1,91p.p.</b>
<b>2018</b>	<b>IPCA + 6% a.a.</b>					
Janeiro	R\$ 5.160.055,39	R\$ 5.054.848,84	0,78%	R\$ 37.393,94	0,72%	-0,05p.p.
Fevereiro	R\$ 5.054.848,84	R\$ 5.198.801,20	0,81%	R\$ 30.663,84	0,59%	-0,22p.p.
Março	R\$ 5.198.801,20	R\$ 5.075.160,96	0,58%	R\$ 43.717,05	0,85%	0,27p.p.
Abril	R\$ 5.075.160,96	R\$ 4.936.291,01	0,71%	R\$ 25.955,63	0,51%	-0,20p.p.
Maió	R\$ 4.936.291,01	R\$ 4.759.143,60	0,89%	R\$ -10.804,13	-0,22%	-1,11p.p.
Junho	R\$ 4.759.143,60	R\$ 4.533.000,20	1,75%	R\$ 19.290,98	0,41%	-1,34p.p.
Julho	R\$ 4.533.000,20	R\$ 4.528.566,37	0,82%	R\$ 38.537,40	0,83%	0,02p.p.
Agosto	R\$ 4.528.566,37	R\$ 4.313.362,72	0,40%	R\$ 8.180,89	0,18%	-0,22p.p.
Setembro	R\$ 4.313.362,72	R\$ 4.174.473,85	0,97%	R\$ 28.915,92	0,79%	-0,17p.p.
Outubro	R\$ 4.174.473,85	R\$ 4.043.619,85	0,94%	R\$ 59.434,69	1,42%	0,49p.p.
Novembro	R\$ 4.043.619,85	R\$ 3.864.477,66	0,28%	R\$ 18.165,57	0,45%	0,17p.p.

Dezembro	R\$ 3.864.477,66	R\$ 3.562.198,06	0,64%	R\$ 22.384,28	0,59%	-0,05p.p.
<b>Total</b>	<b>R\$ 3.864.477,66</b>	<b>R\$ 3.562.198,06</b>	<b>9,97%</b>	<b>R\$ 321.836,06</b>	<b>7,36%</b>	<b>-2,61p.p.</b>
<b>2017</b>	<b>IPCA + 6% a.a.</b>					
Janeiro	R\$ 5.207.206,34	R\$ 5.175.441,21	0,87%	R\$ 64.519,99	1,24%	0,37p.p.
Fevereiro	R\$ 5.175.441,21	R\$ 5.432.762,49	0,82%	R\$ 56.998,33	1,06%	0,25p.p.
Março	R\$ 5.432.762,49	R\$ 5.595.029,40	0,74%	R\$ 65.327,51	1,19%	0,45p.p.
Abril	R\$ 5.595.029,40	R\$ 5.734.908,55	0,63%	R\$ 45.785,91	0,80%	0,18p.p.
Maiο	R\$ 5.734.908,55	R\$ 5.865.964,61	0,80%	R\$ 44.961,01	0,78%	-0,02p.p.
Junho	R\$ 5.865.964,61	R\$ 5.963.310,80	0,26%	R\$ 51.651,85	0,86%	0,60p.p.
Julho	R\$ 5.963.310,80	R\$ 5.910.326,76	0,73%	R\$ 78.135,00	1,31%	0,58p.p.
Agosto	R\$ 5.910.326,76	R\$ 5.828.638,13	0,68%	R\$ 52.862,51	0,89%	0,22p.p.
Setembro	R\$ 5.828.638,13	R\$ 5.868.213,47	0,65%	R\$ 46.481,39	0,80%	0,15p.p.
Outubro	R\$ 5.868.213,47	R\$ 5.604.155,81	0,91%	R\$ 33.360,48	0,58%	-0,32p.p.
Novembro	R\$ 5.604.155,81	R\$ 5.390.698,28	0,77%	R\$ 27.061,74	0,49%	-0,28p.p.
Dezembro	R\$ 5.390.698,28	R\$ 5.160.055,39	0,93%	R\$ 36.182,19	0,68%	-0,24p.p.
<b>Total</b>	<b>R\$ 5.390.698,28</b>	<b>R\$ 5.160.055,39</b>	<b>9,12%</b>	<b>R\$ 603.327,91</b>	<b>11,22%</b>	<b>2,10p.p.</b>

ATIVO	CNPJ	RENTABILIDADE				
		Mês (%)	Ano (%)	12 meses (%)	24 meses (%)	Início (%)
BB IRF-M 1 TP FIC RF...	11.328.882/0001-35	0,02%	0,05%	2,12%	8,66%	29,94%
BB FLUXO FIC RF PREVID	13.077.415/0001-05	0,09%	0,20%	0,71%	3,82%	14,69%
BB PERFIL FIC RF REF DI...	13.077.418/0001-49	-	-	7,41%	-	13,24%
BB IDKA 2 TP FI RF...	13.322.205/0001-35	-	-	7,99%	19,57%	40,35%
BB IRF-M TP FI RF PREVID	07.111.384/0001-69	-	-	9,40%	-	23,32%
BB FI MULTIMERCADO...	10.418.362/0001-50	-	-	7,00%	-	16,41%

TÍTULO	VENC.	COMPRA	QTD.	P.U. COMPRA	ATUAL	MARCAÇÃO	VALOR COMPRA	VALOR ATUAL	RETORNO
Total Públicos							R\$ 0,00	R\$ 0,00	R\$ 0,00 ( 0,00% )
Total Privados							R\$ 0,00	R\$ 0,00	R\$ 0,00 ( 0,00% )
Total Global							R\$ 0,00	R\$ 0,00	R\$ 0,00 ( 0,00% )