



CHORÓPREV

 Março/2017

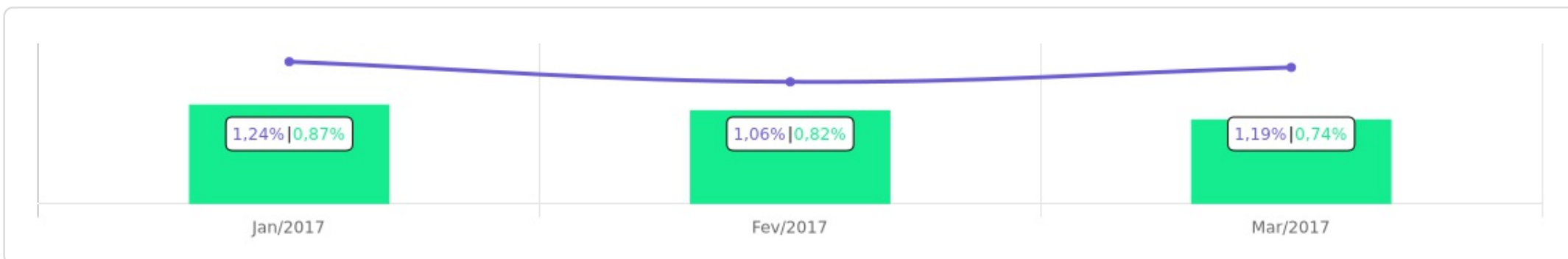


<p>Patrimônio</p> <p>R\$ 5.595.029,40</p>	<p>Rentabilidade</p> <table border="1"> <tr> <td>Mês</td> <td>Acum.</td> </tr> <tr> <td>1,19%</td> <td>3,54%</td> </tr> </table>	Mês	Acum.	1,19%	3,54%	<p>Meta</p> <table border="1"> <tr> <td>Mês</td> <td>Acum.</td> </tr> <tr> <td>0,74%</td> <td>2,44%</td> </tr> </table>	Mês	Acum.	0,74%	2,44%	<p>Gap</p> <table border="1"> <tr> <td>Mês</td> <td>Acum.</td> </tr> <tr> <td>0,45p.p.</td> <td>1,10p.p.</td> </tr> </table>	Mês	Acum.	0,45p.p.	1,10p.p.	<p>VaR<sub>1,252</sub></p> <p>0,12%</p>
Mês	Acum.															
1,19%	3,54%															
Mês	Acum.															
0,74%	2,44%															
Mês	Acum.															
0,45p.p.	1,10p.p.															



Evolução do Patrimônio

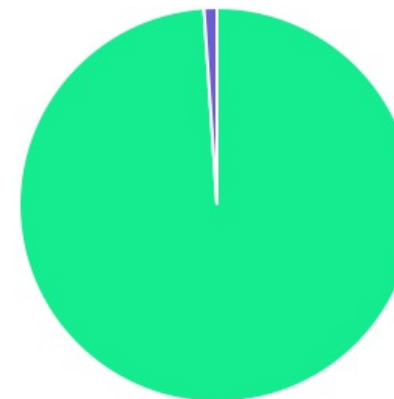





Comparativo (Rentabilidades | Metas)

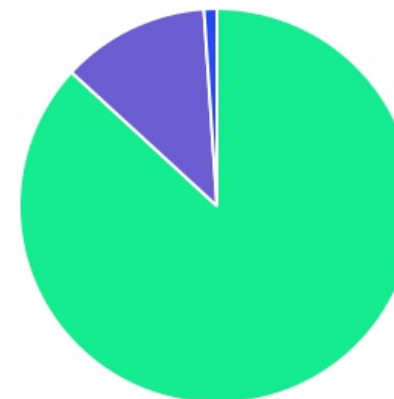


ATIVO	SALDO	CARTEIRA(%)	RESG.	3.922	RETORNO (R\$)	(%)	TX ADM
BB IRF-M TP FI RF PREVID	R\$ 518.496,62	9,27%	D+1	7, I "b"	R\$ 7.536,29	1,47%	0,20%
BB IRF-M 1 TP FIC RF PREVID	R\$ 3.569.478,32	63,80%	D+0	7, I "b"	R\$ 38.870,34	1,10%	0,10%
BB IDKA 2 TP FI RF PREVID	R\$ 770.972,40	13,78%	D+1	7, I "b"	R\$ 10.705,93	1,41%	0,20%
BB FLUXO FIC RF PREVID	R\$ 26.686,55	0,48%	D+0	7, IV "a"	R\$ 1.485,46	0,97%	1,00%
BB PERFIL FIC RF REF DI PREVIDENC	R\$ 650.542,77	11,63%	D+0	7, IV "a"	R\$ 5.145,56	0,80%	0,20%
BB FI MULTIMERCADO PREVID LP	R\$ 58.852,74	1,05%	D+4	8, III	R\$ 1.583,93	2,77%	0,60%
<b>Total investimentos</b>	<b>R\$ 5.595.029,40</b>	<b>100,00%</b>			<b>R\$ 65.327,51</b>	<b>1,19%</b>	
Disponibilidade	R\$ 0,00	-			-	-	
<b>Total patrimônio</b>	<b>R\$ 5.595.029,40</b>	<b>100,00%</b>			<b>-</b>	<b>-</b>	

CLASSE	PERCENTUAL	VALOR	LEG.
Renda Fixa	98,95%	R\$ 5.536.176,66	
Renda Variável	1,05%	R\$ 58.852,74	
<b>Total</b>	<b>100,00%</b>	<b>R\$ 5.595.029,40</b>	



ENQUADRAMENTO	PERCENTUAL	VALOR	LEG.
Artigo 7º, Inciso I, Alínea " b "	86,84%	R\$ 4.858.947,34	
Artigo 7º, Inciso IV, Alínea "a"	12,10%	R\$ 677.229,32	
Artigo 8º, Inciso III	1,05%	R\$ 58.852,74	
<b>Total</b>	<b>100,00%</b>	<b>R\$ 5.595.029,40</b>	







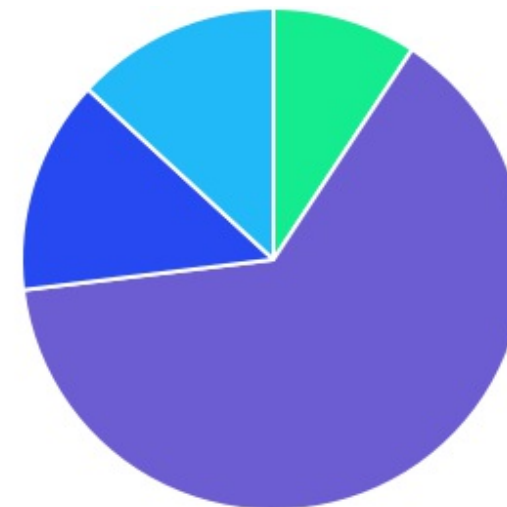
GESTOR	PERCENTUAL	VALOR	LEG.
BB GESTAO	100,00%	R\$ 5.595.029,40	
<b>Total</b>	<b>100,00%</b>	<b>R\$ 5.595.029,40</b>	




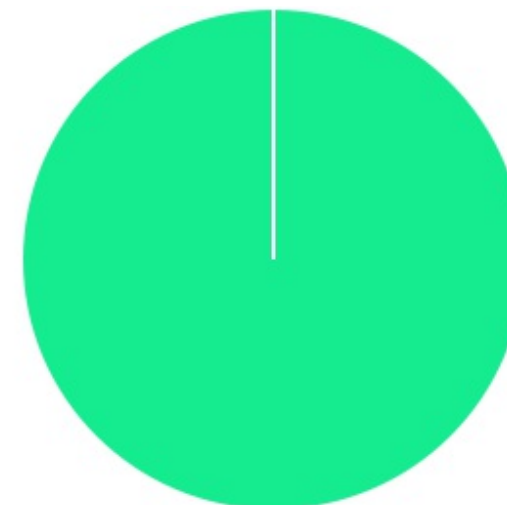
ADMINISTRADOR	PERCENTUAL	VALOR	LEG.
BB GESTAO	100,00%	R\$ 5.595.029,40	
<b>Total</b>	<b>100,00%</b>	<b>R\$ 5.595.029,40</b>	



BENCHMARK	PERCENTUAL	VALOR	LEG.
IRF-M 1	63,80%	R\$ 3.569.478,32	
IDKA IPCA 2A	13,78%	R\$ 770.972,40	
CDI	13,16%	R\$ 736.082,06	
IRF-M	9,27%	R\$ 518.496,62	
<b>Total</b>	<b>100,00%</b>	<b>R\$ 5.595.029,40</b>	



<b>LIQUIDEZ</b>	<b>PERCENTUAL</b>	<b>VALOR</b>	<b>LEG.</b>
0 a 30 dias	100,00%	R\$ 5.595.029,40	
<b>Total</b>	<b>100,00%</b>	<b>R\$ 5.595.029,40</b>	



RENDA FIXA	RESOLUÇÃO(%)	CARTEIRA (R\$)	(%)	POLÍTICA DE INVESTIMENTO		
				Inferior(%)	Alvo(%)	Superior(%)
Títulos Tesouro Nacional - SELIC - 7, I "a"	100%	R\$ 0,00	0.00%	0,00%	0,00%	0,00%
FI Renda Fixa Referenciado 100% títulos TN - 7, I "b"	100%	R\$ 4.858.947,34	86.84%	50,00%	98,00%	100,00%
FI em Índices de Renda Fixa 100% títulos TN - 7, I "c"	100%	R\$ 0,00	0.00%	0,00%	0,00%	0,00%
Operações Compromissadas - 7, II	5%	R\$ 0,00	0.00%	0,00%	0,00%	60,00%
FI Renda Fixa Referenciados - 7, III "a"	60%	R\$ 0,00	0.00%	0,00%	0,00%	20,00%
FI de Índices Renda Fixa - 7, III "b"	60%	R\$ 0,00	0.00%	0,00%	1,00%	30,00%
FI de Renda Fixa - 7, IV "a"	40%	R\$ 677.229,32	12.10%	0,00%	0,00%	0,00%
FI de Índices Renda Fixa - 7, IV "b"	40%	R\$ 0,00	0.00%	0,00%	0,00%	0,00%
Letras Imobiliárias Garantidas - 7, V "b"	20%	R\$ 0,00	0.00%	0,00%	0,00%	0,00%
Certificados de Depósitos Bancários (CDB) - 7, VI "a"	15%	R\$ 0,00	0.00%	0,00%	0,00%	0,00%
Poupança - 7, VI "b"	15%	R\$ 0,00	0.00%	0,00%	0,00%	0,00%
FI Direitos Creditórios (FIDC) - sênior - 7, VII "a"	5%	R\$ 0,00	0.00%	0,00%	0,00%	15,00%
FI Renda Fixa "Crédito Privado" - 7, VII "b"	5%	R\$ 0,00	0.00%	0,00%	0,00%	5,00%
FI Debêntures - 7, VII "c"	5%	R\$ 0,00	0.00%	0,00%	0,00%	5,00%
<b>Total Renda Fixa</b>		<b>R\$ 5.536.176,66</b>	<b>98,95%</b>			



RENDA VARIÁVEL	RESOLUÇÃO(%)	CARTEIRA (R\$)	(%)	POLÍTICA DE INVESTIMENTO		
				Inferior(%)	Alvo(%)	Superior(%)
FI Ações Referenciados - 8, I "a"	30%	R\$ 0,00	0.00%	0,00%	0,00%	15,00%
FI de Índices Ações Referenciados - 8, I "b"	30%	R\$ 0,00	0.00%	0,00%	0,00%	0,00%
FI em Ações Livre - 8, II "a"	20%	R\$ 0,00	0.00%	0,00%	0,00%	15,00%
FI de Índices em Ações Livre - 8, II "b"	20%	R\$ 0,00	0.00%	0,00%	1,00%	5,00%
FI Multimercado - 8, III	10%	R\$ 58.852,74	1.05%	0,00%	0,00%	5,00%
FI em Participações - 8, IV "a"	5%	R\$ 0,00	0.00%	0,00%	0,00%	5,00%
FI Imobiliário - 8, IV "b"	5%	R\$ 0,00	0.00%	0,00%	0,00%	5,00%
<b>Total Renda Variável</b>		<b>R\$ 58.852,74</b>	<b>1,05%</b>			
INVESTIMENTOS NO EXTERIOR	RESOLUÇÃO(%)	CARTEIRA (R\$)	(%)	Inferior(%)	Alvo(%)	Superior(%)
Renda Fixa - Dívida Externa - 9 - A, I	10%	R\$ 0,00	0.00%	0,00%	0,00%	10,00%
Investimento no Exterior - 9 - A, II	10%	R\$ 0,00	0.00%	0,00%	0,00%	10,00%
Ações - BDR Nível I - 9 - A, III	10%	R\$ 0,00	0.00%	0,00%	0,00%	10,00%
<b>Total Investimentos no exterior</b>		<b>R\$ 0,00</b>	<b>0,00%</b>			
<b>Total Global</b>		<b>R\$ 5.595.029,40</b>	<b>100,00%</b>			

PERÍODO	SALDO ANTERIOR	SALDO FINAL	META	RENT.(R\$)	RENT.(%)	GAP
2017			IPCA + 6% a.a.			
Janeiro	R\$ 5.207.206,34	R\$ 5.175.441,21	0,87%	R\$ 64.519,99	1,24%	0,37p.p.
Fevereiro	R\$ 5.175.441,21	R\$ 5.432.762,49	0,82%	R\$ 56.998,33	1,06%	0,25p.p.
Março	R\$ 5.432.762,49	R\$ 5.595.029,40	0,74%	R\$ 65.327,51	1,19%	0,45p.p.
Total	R\$ 5.432.762,49	R\$ 5.595.029,40	2,44%	R\$ 186.845,83	3,54%	1,10p.p.

ATIVO	CNPJ	RENTABILIDADE				
		Mês (%)	Ano (%)	12 meses (%)	24 meses (%)	Início (%)
BB IRF-M 1 TP FIC RF...	11.328.882/0001-35	1,10%	3,38%	-	-	3,38%
BB FLUXO FIC RF PREVID	13.077.415/0001-05	0,97%	2,82%	-	-	2,82%
BB PERFIL FIC RF REF DI...	13.077.418/0001-49	0,80%	2,81%	-	-	2,81%
BB IDKA 2 TP FI RF...	13.322.205/0001-35	1,41%	3,87%	-	-	3,87%
BB IRF-M TP FI RF PREVID	07.111.384/0001-69	1,47%	5,19%	-	-	5,19%
BB FI MULTIMERCADO...	10.418.362/0001-50	2,77%	2,59%	-	-	2,59%

TÍTULO	VENC.	COMPRA	QTD.	P.U. COMPRA	ATUAL	MARCAÇÃO	VALOR COMPRA	VALOR ATUAL	RETORNO
Total Públicos							R\$ 0,00	R\$ 0,00	R\$ 0,00 ( 0,00% )
Total Privados							R\$ 0,00	R\$ 0,00	R\$ 0,00 ( 0,00% )
Total Global							R\$ 0,00	R\$ 0,00	R\$ 0,00 ( 0,00% )