



CHORÓPREV

 Janeiro a Março de 2018

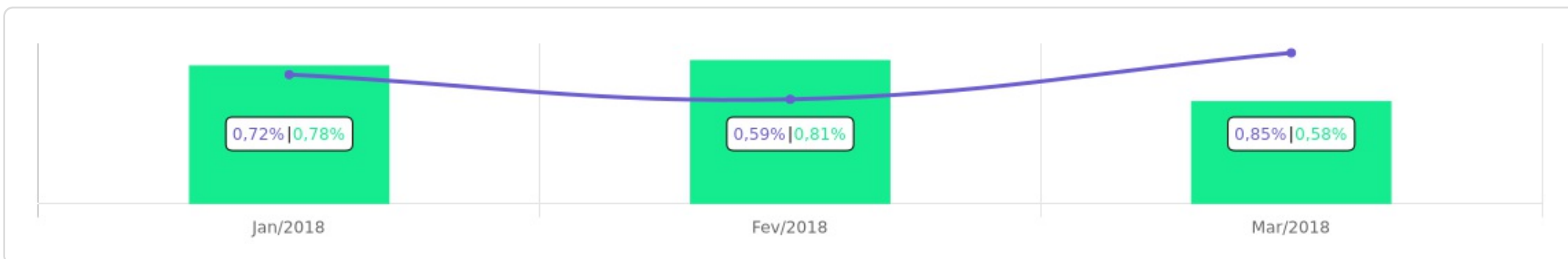


<p>Patrimônio</p> <p>R\$ 5.075.160,96</p>	<p>Rentabilidade</p> <table border="1"> <tr> <th>Mês</th> <th>Acum.</th> </tr> <tr> <td>0,85%</td> <td>2,17%</td> </tr> </table>	Mês	Acum.	0,85%	2,17%	<p>Meta</p> <table border="1"> <tr> <th>Mês</th> <th>Acum.</th> </tr> <tr> <td>0,58%</td> <td>2,18%</td> </tr> </table>	Mês	Acum.	0,58%	2,18%	<p>Gap</p> <table border="1"> <tr> <th>Mês</th> <th>Acum.</th> </tr> <tr> <td>0,27p.p.</td> <td>-0,01p.p.</td> </tr> </table>	Mês	Acum.	0,27p.p.	-0,01p.p.	<p>VaR_{1,252}</p> <p>0,15%</p>
Mês	Acum.															
0,85%	2,17%															
Mês	Acum.															
0,58%	2,18%															
Mês	Acum.															
0,27p.p.	-0,01p.p.															



Evolução do Patrimônio

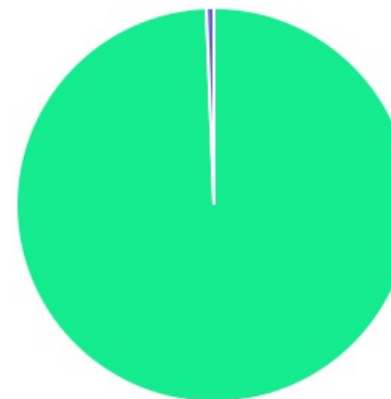





Comparativo (Rentabilidades | Metas)

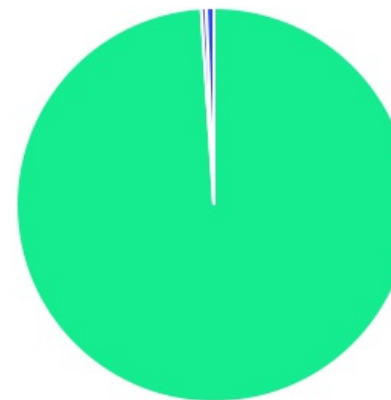


ATIVO	SALDO	CARTEIRA(%)	RESG.	3.922	RETORNO (R\$)	(%)	TX ADM
BB IRF-M TP FI RF PREVID	R\$ 612.286,26	12,06%	D+1	7, I "b"	R\$ 22.055,16	3,74%	0,20%
BB IRF-M 1 TP FIC RF PREVID	R\$ 3.551.004,13	69,97%	D+0	7, I "b"	R\$ 62.223,18	1,75%	0,10%
BB IDKA 2 TP FI RF PREVID	R\$ 859.621,67	16,94%	D+1	7, I "b"	R\$ 25.307,44	3,03%	0,20%
BB FLUXO FIC RF PREVID	R\$ 13.911,26	0,27%	D+0	7, IV "a"	R\$ 1.531,52	0,64%	1,00%
BB PERFIL FIC RF REF DI PREVIDENC	R\$ 7.385,65	0,15%	D+0	7, IV "a"	R\$ 115,35	1,59%	0,20%
BB FI MULTIMERCADO PREVID LP	R\$ 30.951,99	0,61%	D+4	8, III	R\$ 542,18	1,78%	0,60%
Total investimentos	R\$ 5.075.160,96	100,00%			R\$ 111.774,83	2,17%	
Disponibilidade	R\$ 0,00	-			-	-	
Total patrimônio	R\$ 5.075.160,96	100,00%			-	-	

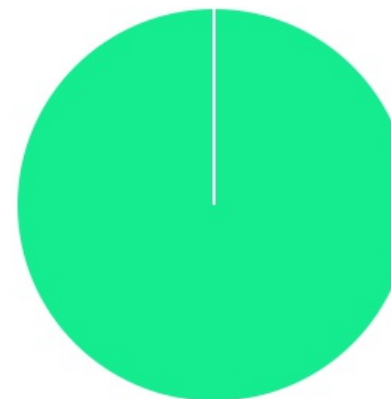
CLASSE	PERCENTUAL	VALOR	LEG.
Renda Fixa	99,39%	R\$ 5.044.208,97	
Renda Variável	0,61%	R\$ 30.951,99	
Total	100,00%	R\$ 5.075.160,96	



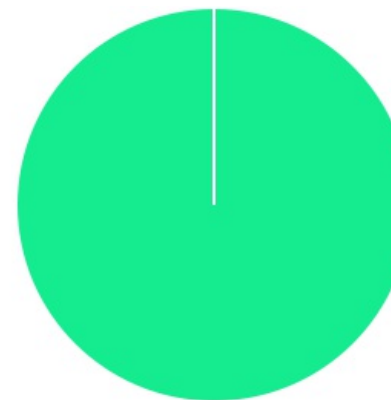
ENQUADRAMENTO	PERCENTUAL	VALOR	LEG.
Artigo 7º, Inciso I, Alínea " b "	98,97%	R\$ 5.022.912,06	
Artigo 8º, Inciso III	0,61%	R\$ 30.951,99	
Artigo 7º, Inciso IV, Alínea "a"	0,42%	R\$ 21.296,91	
Total	100,00%	R\$ 5.075.160,96	







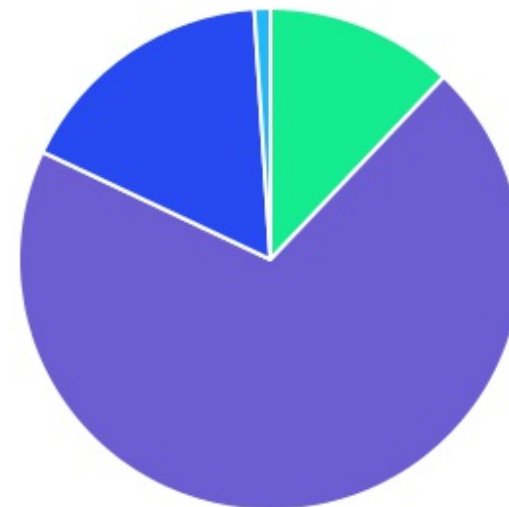
GESTOR	PERCENTUAL	VALOR	LEG.
BB GESTAO	100,00%	R\$ 5.075.160,96	
Total	100,00%	R\$ 5.075.160,96	




ADMINISTRADOR	PERCENTUAL	VALOR	LEG.
BB GESTAO	100,00%	R\$ 5.075.160,96	
Total	100,00%	R\$ 5.075.160,96	



BENCHMARK	PERCENTUAL	VALOR	LEG.
IRF-M 1	69,97%	R\$ 3.551.004,13	
IDKA IPCA 2A	16,94%	R\$ 859.621,67	
IRF-M	12,06%	R\$ 612.286,26	
CDI	1,03%	R\$ 52.248,90	
Total	100,00%	R\$ 5.075.160,96	



LIQUIDEZ	PERCENTUAL	VALOR	LEG.
0 a 30 dias	100,00%	R\$ 5.075.160,96	
Total	100,00%	R\$ 5.075.160,96	



RENDA FIXA	RESOLUÇÃO(%)	CARTEIRA (R\$)	(%)	POLÍTICA DE INVESTIMENTO		
				Inferior(%)	Alvo(%)	Superior(%)
Títulos Tesouro Nacional - SELIC - 7, I "a"	100%	R\$ 0,00	0.00%	0,00%	0,00%	0,00%
FI Renda Fixa Referenciado 100% títulos TN - 7, I "b"	100%	R\$ 5.022.912,06	98.97%	0,00%	70,00%	100,00%
FI em Índices de Renda Fixa 100% títulos TN - 7, I "c"	100%	R\$ 0,00	0.00%	0,00%	0,00%	0,00%
Operações Compromissadas - 7, II	5%	R\$ 0,00	0.00%	0,00%	0,00%	5,00%
FI Renda Fixa Referenciados - 7, III "a"	60%	R\$ 0,00	0.00%	0,00%	0,00%	60,00%
FI de Índices Renda Fixa - 7, III "b"	60%	R\$ 0,00	0.00%	0,00%	0,00%	60,00%
FI de Renda Fixa - 7, IV "a"	40%	R\$ 21.296,91	0.42%	0,00%	0,00%	40,00%
FI de Índices Renda Fixa - 7, IV "b"	40%	R\$ 0,00	0.00%	0,00%	30,00%	40,00%
Letras Imobiliárias Garantidas - 7, V "b"	20%	R\$ 0,00	0.00%	0,00%	0,00%	20,00%
Certificados de Depósitos Bancários (CDB) - 7, VI "a"	15%	R\$ 0,00	0.00%	0,00%	0,00%	15,00%
Poupança - 7, VI "b"	15%	R\$ 0,00	0.00%	0,00%	0,00%	15,00%
FI Direitos Creditórios (FIDC) - sênior - 7, VII "a"	5%	R\$ 0,00	0.00%	0,00%	0,00%	5,00%
FI Renda Fixa "Crédito Privado" - 7, VII "b"	5%	R\$ 0,00	0.00%	0,00%	0,00%	5,00%
FI Debêntures - 7, VII "c"	5%	R\$ 0,00	0.00%	0,00%	0,00%	5,00%
Total Renda Fixa		R\$ 5.044.208,97	99,39%			

RENDA VARIÁVEL	RESOLUÇÃO(%)	CARTEIRA (R\$)	(%)	POLÍTICA DE INVESTIMENTO		
				Inferior(%)	Alvo(%)	Superior(%)
FI Ações Referenciados - 8, I "a"	30%	R\$ 0,00	0.00%	0,00%	0,00%	30,00%
FI de Índices Ações Referenciados - 8, I "b"	30%	R\$ 0,00	0.00%	0,00%	0,00%	30,00%
FI em Ações Livre - 8, II "a"	20%	R\$ 0,00	0.00%	0,00%	0,00%	20,00%
FI de Índices em Ações Livre - 8, II "b"	20%	R\$ 0,00	0.00%	0,00%	0,00%	20,00%
FI Multimercado - 8, III	10%	R\$ 30.951,99	0.61%	0,00%	0,00%	10,00%
FI em Participações - 8, IV "a"	5%	R\$ 0,00	0.00%	0,00%	0,00%	5,00%
FI Imobiliário - 8, IV "b"	5%	R\$ 0,00	0.00%	0,00%	0,00%	5,00%
Total Renda Variável		R\$ 30.951,99	0,61%			
INVESTIMENTOS NO EXTERIOR	RESOLUÇÃO(%)	CARTEIRA (R\$)	(%)	Inferior(%)	Alvo(%)	Superior(%)
Renda Fixa - Dívida Externa - 9 - A, I	10%	R\$ 0,00	0.00%	0,00%	0,00%	10,00%
Investimento no Exterior - 9 - A, II	10%	R\$ 0,00	0.00%	0,00%	0,00%	10,00%
Ações - BDR Nível I - 9 - A, III	10%	R\$ 0,00	0.00%	0,00%	0,00%	10,00%
Total Investimentos no exterior		R\$ 0,00	0,00%			
Total Global		R\$ 5.075.160,96	100,00%			

PERÍODO	SALDO ANTERIOR	SALDO FINAL	META	RENT.(R\$)	RENT.(%)	GAP
2018			IPCA + 6% a.a.			
Janeiro	R\$ 5.160.055,39	R\$ 5.054.848,84	0,78%	R\$ 37.393,94	0,72%	-0,05p.p.
Fevereiro	R\$ 5.054.848,84	R\$ 5.198.801,20	0,81%	R\$ 30.663,84	0,59%	-0,22p.p.
Março	R\$ 5.198.801,20	R\$ 5.075.160,96	0,58%	R\$ 43.717,05	0,85%	0,27p.p.
Total	R\$ 5.198.801,20	R\$ 5.075.160,96	2,18%	R\$ 111.774,83	2,17%	-0,01p.p.

ATIVO	CNPJ	RENTABILIDADE			
		Jan (%)	Fev (%)	Mar (%)	Trimestre (%)
BB IRF-M 1 TP FIC RF...	11.328.882/0001-35	0,59%	0,52%	0,63%	1,75%
BB FLUXO FIC RF PREVID	13.077.415/0001-05	0,19%	0,21%	0,23%	0,64%
BB PERFIL FIC RF REF DI...	13.077.418/0001-49	0,57%	0,47%	0,54%	1,59%
BB IDKA 2 TP FI RF...	13.322.205/0001-35	0,96%	0,56%	1,48%	3,03%
BB IRF-M TP FI RF PREVID	07.111.384/0001-69	1,29%	1,10%	1,30%	3,74%
BB FI MULTIMERCADO...	10.418.362/0001-50	0,44%	0,47%	0,86%	1,78%

TÍTULO	VENC.	COMPRA	QTD.	P.U. COMPRA	ATUAL	MARCAÇÃO	VALOR COMPRA	VALOR ATUAL	RETORNO
Total Públicos							R\$ 0,00	R\$ 0,00	R\$ 0,00 (0,00%)
Total Privados							R\$ 0,00	R\$ 0,00	R\$ 0,00 (0,00%)
Total Global							R\$ 0,00	R\$ 0,00	R\$ 0,00 (0,00%)