



CHORÓPREV

 Janeiro/2017



<p>Patrimônio</p> <p>R\$ 5.175.441,21</p>	<p>Rentabilidade</p> <table border="1"> <tr> <th>Mês</th> <th>Acum.</th> </tr> <tr> <td>1,24%</td> <td>1,24%</td> </tr> </table>	Mês	Acum.	1,24%	1,24%	<p>Meta</p> <table border="1"> <tr> <th>Mês</th> <th>Acum.</th> </tr> <tr> <td>0,87%</td> <td>0,87%</td> </tr> </table>	Mês	Acum.	0,87%	0,87%	<p>Gap</p> <table border="1"> <tr> <th>Mês</th> <th>Acum.</th> </tr> <tr> <td>0,37p.p.</td> <td>0,37p.p.</td> </tr> </table>	Mês	Acum.	0,37p.p.	0,37p.p.	<p>VaR_{1,252}</p> <p>0,14%</p>
Mês	Acum.															
1,24%	1,24%															
Mês	Acum.															
0,87%	0,87%															
Mês	Acum.															
0,37p.p.	0,37p.p.															



Evolução do Patrimônio

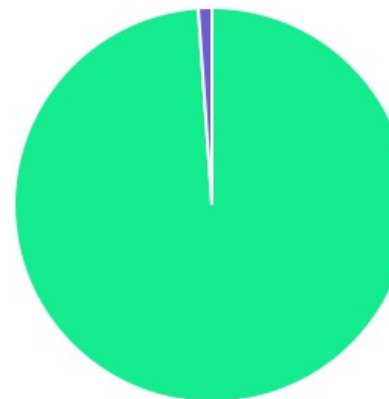





Comparativo (Rentabilidades | Metas)

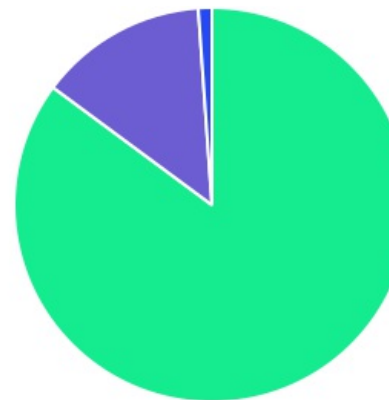


ATIVO	SALDO	CARTEIRA(%)	RESG.	3.922	RETORNO (R\$)	(%)	TX ADM
BB IRF-M TP FI RF PREVID	R\$ 248.926,81	4,81%	D+1	7, I "b"	R\$ 5.583,31	2,29%	0,20%
BB IRF-M 1 TP FIC RF PREVID	R\$ 3.407.580,32	65,84%	D+0	7, I "b"	R\$ 43.528,01	1,26%	0,10%
BB IDKA 2 TP FI RF PREVID	R\$ 750.317,01	14,50%	D+1	7, I "b"	R\$ 8.040,26	1,08%	0,20%
BB FLUXO FIC RF PREVID	R\$ 353.267,28	6,83%	D+0	7, IV "a"	R\$ 3.549,29	1,01%	1,00%
BB PERFIL FIC RF REF DI PREVIDENC	R\$ 357.996,86	6,92%	D+0	7, IV "a"	R\$ 3.887,61	1,10%	0,20%
BB FI MULTIMERCADO PREVID LP	R\$ 57.296,44	1,11%	D+4	8, III	R\$ -68,49	-0,12%	0,60%
Total investimentos	R\$ 5.175.384,72	100.00%			R\$ 64.519,99	1,24%	
Disponibilidade	R\$ 56,49	-			-	-	
Total patrimônio	R\$ 5.175.441,21	100.00%			-	-	

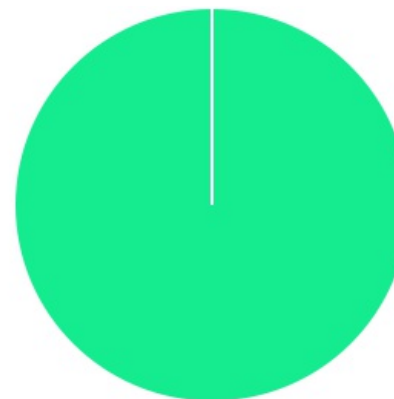
CLASSE	PERCENTUAL	VALOR	LEG.
Renda Fixa	98,89%	R\$ 5.118.088,28	
Renda Variável	1,11%	R\$ 57.296,44	
Total	100,00%	R\$ 5.175.384,72	



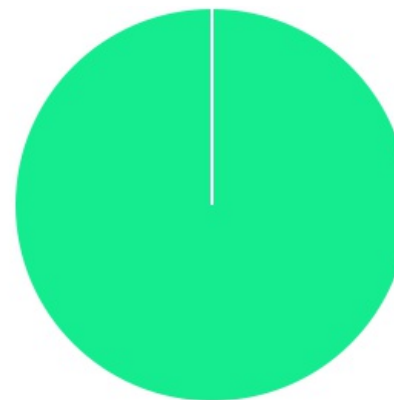
ENQUADRAMENTO	PERCENTUAL	VALOR	LEG.
Artigo 7º, Inciso I, Alínea " b "	85,15%	R\$ 4.406.824,14	
Artigo 7º, Inciso IV, Alínea "a"	13,74%	R\$ 711.264,14	
Artigo 8º, Inciso III	1,11%	R\$ 57.296,44	
Total	100,00%	R\$ 5.175.384,72	







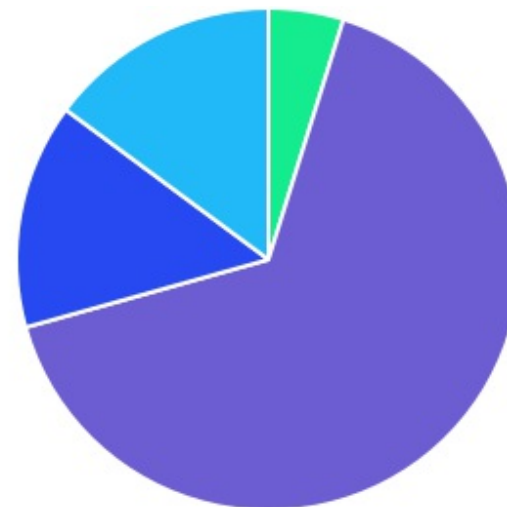
GESTOR	PERCENTUAL	VALOR	LEG.
BB GESTAO	100,00%	R\$ 5.175.384,72	
Total	100,00%	R\$ 5.175.384,72	



ADMINISTRADOR	PERCENTUAL	VALOR	LEG.
BB GESTAO	100,00%	R\$ 5.175.384,72	
Total	100,00%	R\$ 5.175.384,72	



BENCHMARK	PERCENTUAL	VALOR	LEG.
IRF-M 1	65,84%	R\$ 3.407.580,32	
CDI	14,85%	R\$ 768.560,58	
IDKA IPCA 2A	14,50%	R\$ 750.317,01	
IRF-M	4,81%	R\$ 248.926,81	
Total	100,00%	R\$ 5.175.384,72	



LIQUIDEZ	PERCENTUAL	VALOR	LEG.
0 a 30 dias	100,00%	R\$ 5.175.384,72	
Total	100,00%	R\$ 5.175.384,72	



RENDA FIXA	RESOLUÇÃO(%)	CARTEIRA (R\$)	(%)	POLÍTICA DE INVESTIMENTO		
				Inferior(%)	Alvo(%)	Superior(%)
Títulos Tesouro Nacional - SELIC - 7, I "a"	100%	R\$ 0,00	0.00%	0,00%	0,00%	0,00%
FI Renda Fixa Referenciado 100% títulos TN - 7, I "b"	100%	R\$ 4.406.824,14	85.15%	50,00%	98,00%	100,00%
FI em Índices de Renda Fixa 100% títulos TN - 7, I "c"	100%	R\$ 0,00	0.00%	0,00%	0,00%	0,00%
Operações Compromissadas - 7, II	5%	R\$ 0,00	0.00%	0,00%	0,00%	60,00%
FI Renda Fixa Referenciados - 7, III "a"	60%	R\$ 0,00	0.00%	0,00%	0,00%	20,00%
FI de Índices Renda Fixa - 7, III "b"	60%	R\$ 0,00	0.00%	0,00%	1,00%	30,00%
FI de Renda Fixa - 7, IV "a"	40%	R\$ 711.264,14	13.74%	0,00%	0,00%	0,00%
FI de Índices Renda Fixa - 7, IV "b"	40%	R\$ 0,00	0.00%	0,00%	0,00%	0,00%
Letras Imobiliárias Garantidas - 7, V "b"	20%	R\$ 0,00	0.00%	0,00%	0,00%	0,00%
Certificados de Depósitos Bancários (CDB) - 7, VI "a"	15%	R\$ 0,00	0.00%	0,00%	0,00%	0,00%
Poupança - 7, VI "b"	15%	R\$ 0,00	0.00%	0,00%	0,00%	0,00%
FI Direitos Creditórios (FIDC) - sênior - 7, VII "a"	5%	R\$ 0,00	0.00%	0,00%	0,00%	15,00%
FI Renda Fixa "Crédito Privado" - 7, VII "b"	5%	R\$ 0,00	0.00%	0,00%	0,00%	5,00%
FI Debêntures - 7, VII "c"	5%	R\$ 0,00	0.00%	0,00%	0,00%	5,00%
Total Renda Fixa		R\$ 5.118.088,28	98,89%			

RENDA VARIÁVEL	RESOLUÇÃO(%)	CARTEIRA (R\$)	(%)	POLÍTICA DE INVESTIMENTO		
				Inferior(%)	Alvo(%)	Superior(%)
FI Ações Referenciados - 8, I "a"	30%	R\$ 0,00	0,00%	0,00%	0,00%	15,00%
FI de Índices Ações Referenciados - 8, I "b"	30%	R\$ 0,00	0,00%	0,00%	0,00%	0,00%
FI em Ações Livre - 8, II "a"	20%	R\$ 0,00	0,00%	0,00%	0,00%	15,00%
FI de Índices em Ações Livre - 8, II "b"	20%	R\$ 0,00	0,00%	0,00%	1,00%	5,00%
FI Multimercado - 8, III	10%	R\$ 57.296,44	1,11%	0,00%	0,00%	5,00%
FI em Participações - 8, IV "a"	5%	R\$ 0,00	0,00%	0,00%	0,00%	5,00%
FI Imobiliário - 8, IV "b"	5%	R\$ 0,00	0,00%	0,00%	0,00%	5,00%
Total Renda Variável		R\$ 57.296,44	1,11%			
INVESTIMENTOS NO EXTERIOR	RESOLUÇÃO(%)	CARTEIRA (R\$)	(%)	Inferior(%)	Alvo(%)	Superior(%)
Renda Fixa - Dívida Externa - 9 - A, I	10%	R\$ 0,00	0,00%	0,00%	0,00%	10,00%
Investimento no Exterior - 9 - A, II	10%	R\$ 0,00	0,00%	0,00%	0,00%	10,00%
Ações - BDR Nível I - 9 - A, III	10%	R\$ 0,00	0,00%	0,00%	0,00%	10,00%
Total Investimentos no exterior		R\$ 0,00	0,00%			
Total Global		R\$ 5.175.384,72	100,00%			

PERÍODO	SALDO ANTERIOR	SALDO FINAL	META	RENT.(R\$)	RENT.(%)	GAP
2017			IPCA + 6% a.a.			
Janeiro	R\$ 5.207.206,34	R\$ 5.175.441,21	0,87%	R\$ 64.519,99	1,24%	0,37p.p.
Total	R\$ 5.207.206,34	R\$ 5.175.441,21	0,87%	R\$ 64.519,99	1,24%	0,37p.p.

ATIVO	CNPJ	RENTABILIDADE				
		Mês (%)	Ano (%)	12 meses (%)	24 meses (%)	Início (%)
BB IRF-M 1 TP FIC RF...	11.328.882/0001-35	1,26%	1,26%	-	-	1,26%
BB FLUXO FIC RF PREVID	13.077.415/0001-05	1,01%	1,01%	-	-	1,01%
BB PERFIL FIC RF REF DI...	13.077.418/0001-49	1,10%	1,10%	-	-	1,10%
BB IDKA 2 TP FI RF...	13.322.205/0001-35	1,08%	1,08%	-	-	1,08%
BB IRF-M TP FI RF PREVID	07.111.384/0001-69	2,29%	2,29%	-	-	2,29%
BB FI MULTIMERCADO...	10.418.362/0001-50	-0,12%	-0,12%	-	-	-0,12%

TÍTULO	VENC.	COMPRA	QTD.	P.U. COMPRA	ATUAL	MARCAÇÃO	VALOR COMPRA	VALOR ATUAL	RETORNO
Total Públicos							R\$ 0,00	R\$ 0,00	R\$ 0,00 (0,00%)
Total Privados							R\$ 0,00	R\$ 0,00	R\$ 0,00 (0,00%)
Total Global							R\$ 0,00	R\$ 0,00	R\$ 0,00 (0,00%)