



CHORÓPREV




Fevereiro/2018

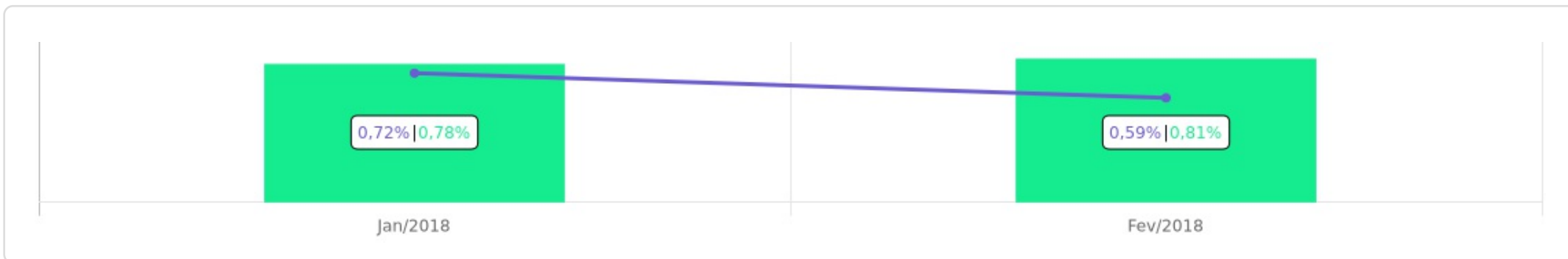


<p>Patrimônio</p> <p><b>R\$ 5.198.801,20</b></p>	<p>Rentabilidade</p> <table border="0"> <tr> <td>Mês</td> <td>Acum.</td> </tr> <tr> <td>0,59%</td> <td>1,32%</td> </tr> </table>	Mês	Acum.	0,59%	1,32%	<p>Meta</p> <table border="0"> <tr> <td>Mês</td> <td>Acum.</td> </tr> <tr> <td>0,81%</td> <td>1,59%</td> </tr> </table>	Mês	Acum.	0,81%	1,59%	<p>Gap</p> <table border="0"> <tr> <td>Mês</td> <td>Acum.</td> </tr> <tr> <td>-0,22p.p.</td> <td>-0,27p.p.</td> </tr> </table>	Mês	Acum.	-0,22p.p.	-0,27p.p.	<p>VaR<sub>1,252</sub></p> <p>0,15%</p>
Mês	Acum.															
0,59%	1,32%															
Mês	Acum.															
0,81%	1,59%															
Mês	Acum.															
-0,22p.p.	-0,27p.p.															



Evolução do Patrimônio

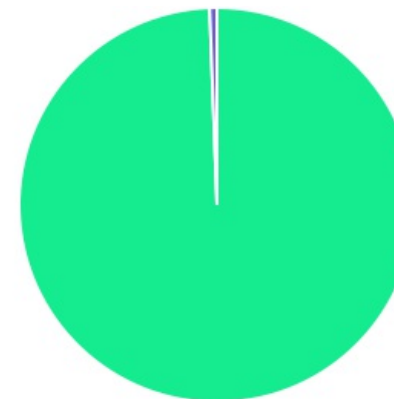





Comparativo (Rentabilidades | Metas)

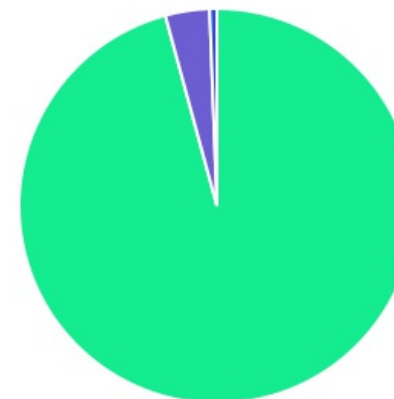


ATIVO	SALDO	CARTEIRA(%)	RESG.	3.922	RETORNO (R\$)	(%)	TX ADM
BB IRF-M TP FI RF PREVID	R\$ 604.421,58	11,63%	D+1	7, I "b"	R\$ 6.593,99	1,10%	0,20%
BB IRF-M 1 TP FIC RF PREVID	R\$ 3.528.639,62	67,87%	D+0	7, I "b"	R\$ 18.417,73	0,52%	0,10%
BB IDKA 2 TP FI RF PREVID	R\$ 847.066,23	16,29%	D+1	7, I "b"	R\$ 4.721,20	0,56%	0,20%
BB FLUXO FIC RF PREVID	R\$ 180.640,15	3,47%	D+0	7, IV "a"	R\$ 753,54	0,21%	1,00%
BB PERFIL FIC RF REF DI PREVIDENC	R\$ 7.346,01	0,14%	D+0	7, IV "a"	R\$ 34,19	0,47%	0,20%
BB FI MULTIMERCADO PREVID LP	R\$ 30.687,61	0,59%	D+4	8, III	R\$ 143,19	0,47%	0,60%
<b>Total investimentos</b>	<b>R\$ 5.198.801,20</b>	<b>100.00%</b>			<b>R\$ 30.663,84</b>	<b>0,59%</b>	
Disponibilidade	R\$ 0,00	-			-	-	
<b>Total patrimônio</b>	<b>R\$ 5.198.801,20</b>	<b>100.00%</b>			<b>-</b>	<b>-</b>	

CLASSE	PERCENTUAL	VALOR	LEG.
Renda Fixa	99,41%	R\$ 5.168.113,59	
Renda Variável	0,59%	R\$ 30.687,61	
<b>Total</b>	<b>100,00%</b>	<b>R\$ 5.198.801,20</b>	



ENQUADRAMENTO	PERCENTUAL	VALOR	LEG.
Artigo 7º, Inciso I, Alínea " b "	95,79%	R\$ 4.980.127,43	
Artigo 7º, Inciso IV, Alínea "a"	3,62%	R\$ 187.986,16	
Artigo 8º, Inciso III	0,59%	R\$ 30.687,61	
<b>Total</b>	<b>100,00%</b>	<b>R\$ 5.198.801,20</b>	







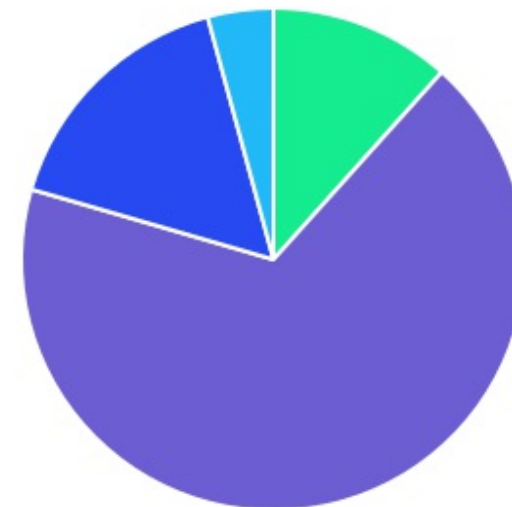
GESTOR	PERCENTUAL	VALOR	LEG.
BB GESTAO	100,00%	R\$ 5.198.801,20	
<b>Total</b>	<b>100,00%</b>	<b>R\$ 5.198.801,20</b>	




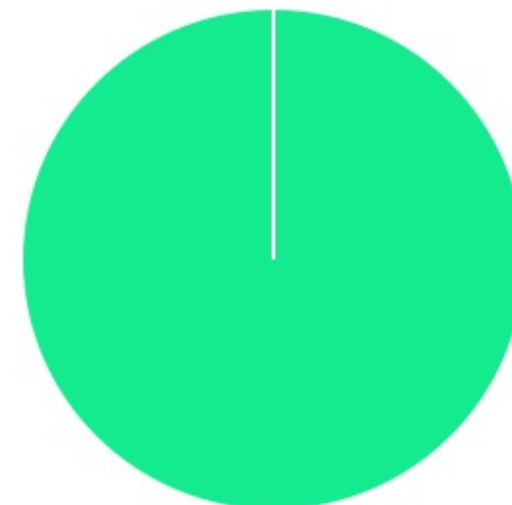
ADMINISTRADOR	PERCENTUAL	VALOR	LEG.
BB GESTAO	100,00%	R\$ 5.198.801,20	
<b>Total</b>	<b>100,00%</b>	<b>R\$ 5.198.801,20</b>	



BENCHMARK	PERCENTUAL	VALOR	LEG.
IRF-M 1	67,87%	R\$ 3.528.639,62	
IDKA IPCA 2A	16,29%	R\$ 847.066,23	
IRF-M	11,63%	R\$ 604.421,58	
CDI	4,21%	R\$ 218.673,77	
<b>Total</b>	<b>100,00%</b>	<b>R\$ 5.198.801,20</b>	



LIQUIDEZ	PERCENTUAL	VALOR	LEG.
0 a 30 dias	100,00%	R\$ 5.198.801,20	
<b>Total</b>	<b>100,00%</b>	<b>R\$ 5.198.801,20</b>	



RENDA FIXA	RESOLUÇÃO(%)	CARTEIRA (R\$)	(%)	POLÍTICA DE INVESTIMENTO		
				Inferior(%)	Alvo(%)	Superior(%)
Títulos Tesouro Nacional - SELIC - 7, I "a"	100%	R\$ 0,00	0.00%	0,00%	0,00%	0,00%
FI Renda Fixa Referenciado 100% títulos TN - 7, I "b"	100%	R\$ 4.980.127,43	95.79%	0,00%	70,00%	100,00%
FI em Índices de Renda Fixa 100% títulos TN - 7, I "c"	100%	R\$ 0,00	0.00%	0,00%	0,00%	0,00%
Operações Compromissadas - 7, II	5%	R\$ 0,00	0.00%	0,00%	0,00%	5,00%
FI Renda Fixa Referenciados - 7, III "a"	60%	R\$ 0,00	0.00%	0,00%	0,00%	60,00%
FI de Índices Renda Fixa - 7, III "b"	60%	R\$ 0,00	0.00%	0,00%	0,00%	60,00%
FI de Renda Fixa - 7, IV "a"	40%	R\$ 187.986,16	3.62%	0,00%	0,00%	40,00%
FI de Índices Renda Fixa - 7, IV "b"	40%	R\$ 0,00	0.00%	0,00%	30,00%	40,00%
Letras Imobiliárias Garantidas - 7, V "b"	20%	R\$ 0,00	0.00%	0,00%	0,00%	20,00%
Certificados de Depósitos Bancários (CDB) - 7, VI "a"	15%	R\$ 0,00	0.00%	0,00%	0,00%	15,00%
Poupança - 7, VI "b"	15%	R\$ 0,00	0.00%	0,00%	0,00%	15,00%
FI Direitos Creditórios (FIDC) - sênior - 7, VII "a"	5%	R\$ 0,00	0.00%	0,00%	0,00%	5,00%
FI Renda Fixa "Crédito Privado" - 7, VII "b"	5%	R\$ 0,00	0.00%	0,00%	0,00%	5,00%
FI Debêntures - 7, VII "c"	5%	R\$ 0,00	0.00%	0,00%	0,00%	5,00%
<b>Total Renda Fixa</b>		<b>R\$ 5.168.113,59</b>	<b>99,41%</b>			



RENDA VARIÁVEL	RESOLUÇÃO(%)	CARTEIRA (R\$)	(%)	POLÍTICA DE INVESTIMENTO		
				Inferior(%)	Alvo(%)	Superior(%)
FI Ações Referenciados - 8, I "a"	30%	R\$ 0,00	0.00%	0,00%	0,00%	30,00%
FI de Índices Ações Referenciados - 8, I "b"	30%	R\$ 0,00	0.00%	0,00%	0,00%	30,00%
FI em Ações Livre - 8, II "a"	20%	R\$ 0,00	0.00%	0,00%	0,00%	20,00%
FI de Índices em Ações Livre - 8, II "b"	20%	R\$ 0,00	0.00%	0,00%	0,00%	20,00%
FI Multimercado - 8, III	10%	R\$ 30.687,61	0.59%	0,00%	0,00%	10,00%
FI em Participações - 8, IV "a"	5%	R\$ 0,00	0.00%	0,00%	0,00%	5,00%
FI Imobiliário - 8, IV "b"	5%	R\$ 0,00	0.00%	0,00%	0,00%	5,00%
<b>Total Renda Variável</b>		<b>R\$ 30.687,61</b>	<b>0,59%</b>			
INVESTIMENTOS NO EXTERIOR	RESOLUÇÃO(%)	CARTEIRA (R\$)	(%)	Inferior(%)	Alvo(%)	Superior(%)
Renda Fixa - Dívida Externa - 9 - A, I	10%	R\$ 0,00	0.00%	0,00%	0,00%	10,00%
Investimento no Exterior - 9 - A, II	10%	R\$ 0,00	0.00%	0,00%	0,00%	10,00%
Ações - BDR Nível I - 9 - A, III	10%	R\$ 0,00	0.00%	0,00%	0,00%	10,00%
<b>Total Investimentos no exterior</b>		<b>R\$ 0,00</b>	<b>0,00%</b>			
<b>Total Global</b>		<b>R\$ 5.198.801,20</b>	<b>100,00%</b>			

PERÍODO	SALDO ANTERIOR	SALDO FINAL	META	RENT.(R\$)	RENT.(%)	GAP
<b>2018</b>			IPCA + 6% a.a.			
Janeiro	R\$ 5.160.055,39	R\$ 5.054.848,84	0,78%	R\$ 37.393,94	0,72%	-0,05p.p.
Fevereiro	R\$ 5.054.848,84	R\$ 5.198.801,20	0,81%	R\$ 30.663,84	0,59%	-0,22p.p.
<b>Total</b>	<b>R\$ 5.054.848,84</b>	<b>R\$ 5.198.801,20</b>	<b>1,59%</b>	<b>R\$ 68.057,78</b>	<b>1,32%</b>	<b>-0,27p.p.</b>
<b>2017</b>			IPCA + 6% a.a.			
Janeiro	R\$ 5.207.206,34	R\$ 5.175.441,21	0,87%	R\$ 64.519,99	1,24%	0,37p.p.
Fevereiro	R\$ 5.175.441,21	R\$ 5.432.762,49	0,82%	R\$ 56.998,33	1,06%	0,25p.p.
Março	R\$ 5.432.762,49	R\$ 5.595.029,40	0,74%	R\$ 65.327,51	1,19%	0,45p.p.
Abril	R\$ 5.595.029,40	R\$ 5.734.908,55	0,63%	R\$ 45.785,91	0,80%	0,18p.p.
Maiο	R\$ 5.734.908,55	R\$ 5.865.964,61	0,80%	R\$ 44.961,01	0,78%	-0,02p.p.
Junho	R\$ 5.865.964,61	R\$ 5.963.310,80	0,26%	R\$ 51.651,85	0,86%	0,60p.p.
Julho	R\$ 5.963.310,80	R\$ 5.910.326,76	0,73%	R\$ 78.135,00	1,31%	0,58p.p.
Agosto	R\$ 5.910.326,76	R\$ 5.828.638,13	0,68%	R\$ 52.862,51	0,89%	0,22p.p.
Setembro	R\$ 5.828.638,13	R\$ 5.868.213,47	0,65%	R\$ 46.481,39	0,80%	0,15p.p.
Outubro	R\$ 5.868.213,47	R\$ 5.604.155,81	0,91%	R\$ 33.360,48	0,58%	-0,32p.p.
Novembro	R\$ 5.604.155,81	R\$ 5.390.698,28	0,77%	R\$ 27.061,74	0,49%	-0,28p.p.
Dezembro	R\$ 5.390.698,28	R\$ 5.160.055,39	0,93%	R\$ 36.182,19	0,68%	-0,24p.p.
<b>Total</b>	<b>R\$ 5.390.698,28</b>	<b>R\$ 5.160.055,39</b>	<b>9,12%</b>	<b>R\$ 603.327,91</b>	<b>11,22%</b>	<b>2,10p.p.</b>

ATIVO	CNPJ	RENTABILIDADE				
		Mês (%)	Ano (%)	12 meses (%)	24 meses (%)	Início (%)
BB IRF-M 1 TP FIC RF...	11.328.882/0001-35	0,52%	1,11%	9,62%	-	12,09%
BB FLUXO FIC RF PREVID	13.077.415/0001-05	0,21%	0,40%	5,06%	-	6,98%
BB PERFIL FIC RF REF DI...	13.077.418/0001-49	0,47%	1,04%	8,76%	-	10,93%
BB IDKA 2 TP FI RF...	13.322.205/0001-35	0,56%	1,53%	11,42%	-	14,12%
BB IRF-M TP FI RF PREVID	07.111.384/0001-69	1,10%	2,40%	12,72%	-	16,85%
BB FI MULTIMERCADO...	10.418.362/0001-50	0,47%	0,91%	13,30%	-	13,11%

TÍTULO	VENC.	COMPRA	QTD.	P.U. COMPRA	ATUAL	MARCAÇÃO	VALOR COMPRA	VALOR ATUAL	RETORNO
Total Públicos							R\$ 0,00	R\$ 0,00	R\$ 0,00 ( 0,00% )
Total Privados							R\$ 0,00	R\$ 0,00	R\$ 0,00 ( 0,00% )
Total Global							R\$ 0,00	R\$ 0,00	R\$ 0,00 ( 0,00% )