




CHORÓPREV




Fevereiro/2017

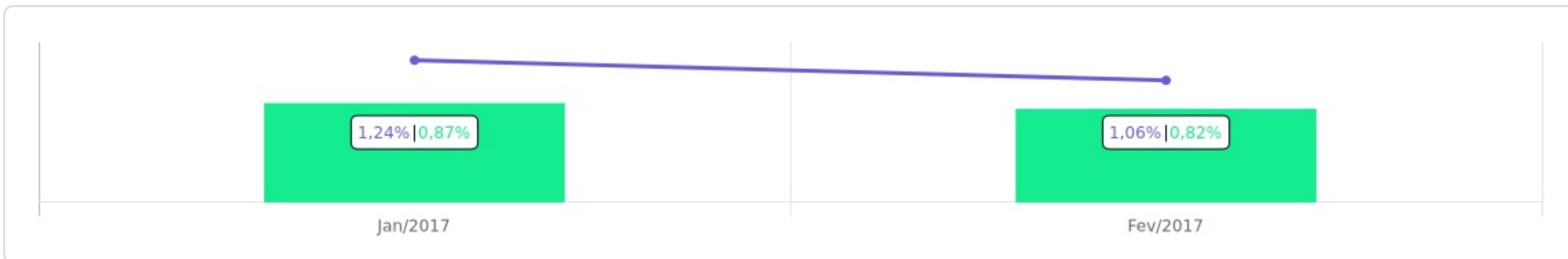


<p>Patrimônio</p> <p>R\$ 5.432.762,49</p>	<p>Rentabilidade</p> <table border="0"> <tr> <td>Mês</td> <td>Acum.</td> </tr> <tr> <td>1,06%</td> <td>2,32%</td> </tr> </table>	Mês	Acum.	1,06%	2,32%	<p>Meta</p> <table border="0"> <tr> <td>Mês</td> <td>Acum.</td> </tr> <tr> <td>0,82%</td> <td>1,69%</td> </tr> </table>	Mês	Acum.	0,82%	1,69%	<p>Gap</p> <table border="0"> <tr> <td>Mês</td> <td>Acum.</td> </tr> <tr> <td>0,25p.p.</td> <td>0,63p.p.</td> </tr> </table>	Mês	Acum.	0,25p.p.	0,63p.p.	<p>VaR_{1,252}</p> <p>0,13%</p>
Mês	Acum.															
1,06%	2,32%															
Mês	Acum.															
0,82%	1,69%															
Mês	Acum.															
0,25p.p.	0,63p.p.															



Evolução do Patrimônio

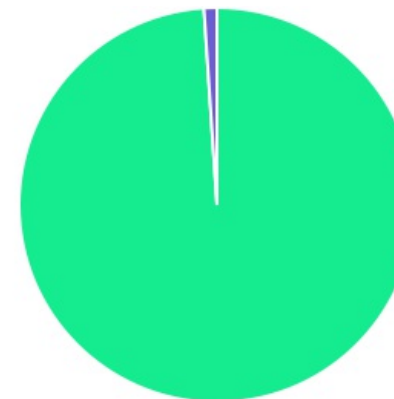





Comparativo (Rentabilidades | Metas)

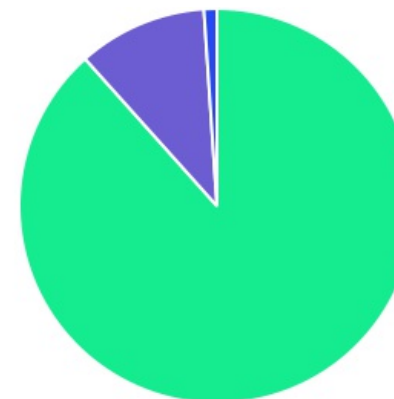


ATIVO	SALDO	CARTEIRA(%)	RESG.	3.922	RETORNO (R\$)	(%)	TX ADM
BB IRF-M TP FI RF PREVID	R\$ 510.960,33	9,41%	D+1	7, I "b"	R\$ 6.748,71	1,34%	0,20%
BB IRF-M 1 TP FIC RF PREVID	R\$ 3.530.607,98	64,99%	D+0	7, I "b"	R\$ 34.360,51	0,98%	0,10%
BB IDKA 2 TP FI RF PREVID	R\$ 760.266,47	13,99%	D+1	7, I "b"	R\$ 9.949,46	1,33%	0,20%
BB FLUXO FIC RF PREVID	R\$ 212.470,14	3,91%	D+0	7, IV "a"	R\$ 2.775,38	0,80%	1,00%
BB PERFIL FIC RF REF DI PREVIDENC	R\$ 361.188,76	6,65%	D+0	7, IV "a"	R\$ 3.191,90	0,89%	0,20%
BB FI MULTIMERCADO PREVID LP	R\$ 57.268,81	1,05%	D+4	8, III	R\$ -27,63	-0,05%	0,60%
Total investimentos	R\$ 5.432.762,49	100.00%			R\$ 56.998,33	1,06%	
Disponibilidade	R\$ 0,00	-			-	-	
Total patrimônio	R\$ 5.432.762,49	100.00%			-	-	

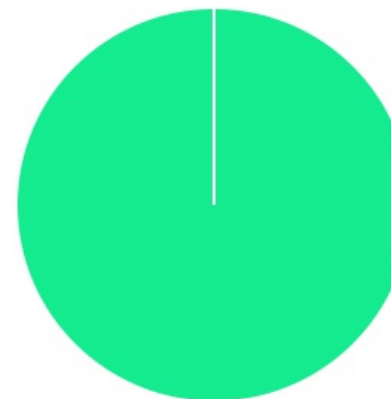
CLASSE	PERCENTUAL	VALOR	LEG.
Renda Fixa	98,95%	R\$ 5.375.493,68	
Renda Variável	1,05%	R\$ 57.268,81	
Total	100,00%	R\$ 5.432.762,49	



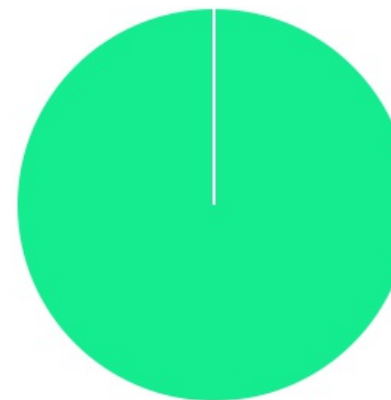
ENQUADRAMENTO	PERCENTUAL	VALOR	LEG.
Artigo 7º, Inciso I, Alínea " b "	88,39%	R\$ 4.801.834,78	
Artigo 7º, Inciso IV, Alínea "a"	10,56%	R\$ 573.658,90	
Artigo 8º, Inciso III	1,05%	R\$ 57.268,81	
Total	100,00%	R\$ 5.432.762,49	







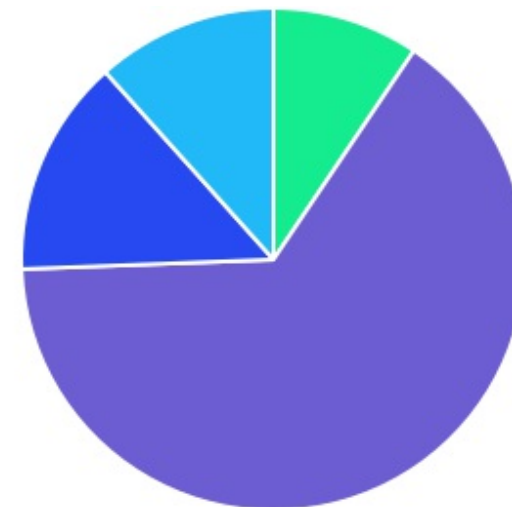
GESTOR	PERCENTUAL	VALOR	LEG.
BB GESTAO	100,00%	R\$ 5.432.762,49	
Total	100,00%	R\$ 5.432.762,49	




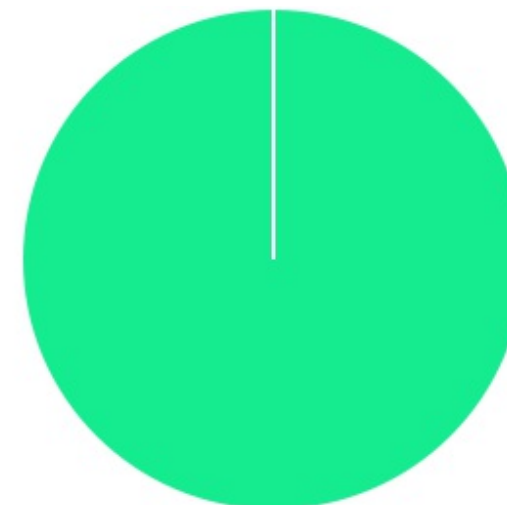
ADMINISTRADOR	PERCENTUAL	VALOR	LEG.
BB GESTAO	100,00%	R\$ 5.432.762,49	
Total	100,00%	R\$ 5.432.762,49	



BENCHMARK	PERCENTUAL	VALOR	LEG.
IRF-M 1	64,99%	R\$ 3.530.607,98	
IDKA IPCA 2A	13,99%	R\$ 760.266,47	
CDI	11,61%	R\$ 630.927,71	
IRF-M	9,41%	R\$ 510.960,33	
Total	100,00%	R\$ 5.432.762,49	



LIQUIDEZ	PERCENTUAL	VALOR	LEG.
0 a 30 dias	100,00%	R\$ 5.432.762,49	
Total	100,00%	R\$ 5.432.762,49	



RENDA FIXA	RESOLUÇÃO(%)	CARTEIRA (R\$)	(%)	POLÍTICA DE INVESTIMENTO		
				Inferior(%)	Alvo(%)	Superior(%)
Títulos Tesouro Nacional - SELIC - 7, I "a"	100%	R\$ 0,00	0.00%	0,00%	0,00%	0,00%
FI Renda Fixa Referenciado 100% títulos TN - 7, I "b"	100%	R\$ 4.801.834,78	88.39%	50,00%	98,00%	100,00%
FI em Índices de Renda Fixa 100% títulos TN - 7, I "c"	100%	R\$ 0,00	0.00%	0,00%	0,00%	0,00%
Operações Compromissadas - 7, II	5%	R\$ 0,00	0.00%	0,00%	0,00%	60,00%
FI Renda Fixa Referenciados - 7, III "a"	60%	R\$ 0,00	0.00%	0,00%	0,00%	20,00%
FI de Índices Renda Fixa - 7, III "b"	60%	R\$ 0,00	0.00%	0,00%	1,00%	30,00%
FI de Renda Fixa - 7, IV "a"	40%	R\$ 573.658,90	10.56%	0,00%	0,00%	0,00%
FI de Índices Renda Fixa - 7, IV "b"	40%	R\$ 0,00	0.00%	0,00%	0,00%	0,00%
Letras Imobiliárias Garantidas - 7, V "b"	20%	R\$ 0,00	0.00%	0,00%	0,00%	0,00%
Certificados de Depósitos Bancários (CDB) - 7, VI "a"	15%	R\$ 0,00	0.00%	0,00%	0,00%	0,00%
Poupança - 7, VI "b"	15%	R\$ 0,00	0.00%	0,00%	0,00%	0,00%
FI Direitos Creditórios (FIDC) - sênior - 7, VII "a"	5%	R\$ 0,00	0.00%	0,00%	0,00%	15,00%
FI Renda Fixa "Crédito Privado" - 7, VII "b"	5%	R\$ 0,00	0.00%	0,00%	0,00%	5,00%
FI Debêntures - 7, VII "c"	5%	R\$ 0,00	0.00%	0,00%	0,00%	5,00%
Total Renda Fixa		R\$ 5.375.493,68	98,95%			

RENDA VARIÁVEL	RESOLUÇÃO(%)	CARTEIRA (R\$)	(%)	POLÍTICA DE INVESTIMENTO		
				Inferior(%)	Alvo(%)	Superior(%)
FI Ações Referenciados - 8, I "a"	30%	R\$ 0,00	0.00%	0,00%	0,00%	15,00%
FI de Índices Ações Referenciados - 8, I "b"	30%	R\$ 0,00	0.00%	0,00%	0,00%	0,00%
FI em Ações Livre - 8, II "a"	20%	R\$ 0,00	0.00%	0,00%	0,00%	15,00%
FI de Índices em Ações Livre - 8, II "b"	20%	R\$ 0,00	0.00%	0,00%	1,00%	5,00%
FI Multimercado - 8, III	10%	R\$ 57.268,81	1.05%	0,00%	0,00%	5,00%
FI em Participações - 8, IV "a"	5%	R\$ 0,00	0.00%	0,00%	0,00%	5,00%
FI Imobiliário - 8, IV "b"	5%	R\$ 0,00	0.00%	0,00%	0,00%	5,00%
Total Renda Variável		R\$ 57.268,81	1,05%			
INVESTIMENTOS NO EXTERIOR	RESOLUÇÃO(%)	CARTEIRA (R\$)	(%)	Inferior(%)	Alvo(%)	Superior(%)
Renda Fixa - Dívida Externa - 9 - A, I	10%	R\$ 0,00	0.00%	0,00%	0,00%	10,00%
Investimento no Exterior - 9 - A, II	10%	R\$ 0,00	0.00%	0,00%	0,00%	10,00%
Ações - BDR Nível I - 9 - A, III	10%	R\$ 0,00	0.00%	0,00%	0,00%	10,00%
Total Investimentos no exterior		R\$ 0,00	0,00%			
Total Global		R\$ 5.432.762,49	100,00%			

PERÍODO	SALDO ANTERIOR	SALDO FINAL	META	RENT.(R\$)	RENT.(%)	GAP
2017			IPCA + 6% a.a.			
Janeiro	R\$ 5.207.206,34	R\$ 5.175.441,21	0,87%	R\$ 64.519,99	1,24%	0,37p.p.
Fevereiro	R\$ 5.175.441,21	R\$ 5.432.762,49	0,82%	R\$ 56.998,33	1,06%	0,25p.p.
Total	R\$ 5.175.441,21	R\$ 5.432.762,49	1,69%	R\$ 121.518,32	2,32%	0,63p.p.

ATIVO	CNPJ	RENTABILIDADE				
		Mês (%)	Ano (%)	12 meses (%)	24 meses (%)	Início (%)
BB IRF-M 1 TP FIC RF...	11.328.882/0001-35	0,98%	2,25%	-	-	2,25%
BB FLUXO FIC RF PREVID	13.077.415/0001-05	0,80%	1,83%	-	-	1,83%
BB PERFIL FIC RF REF DI...	13.077.418/0001-49	0,89%	2,00%	-	-	2,00%
BB IDKA 2 TP FI RF...	13.322.205/0001-35	1,33%	2,42%	-	-	2,42%
BB IRF-M TP FI RF PREVID	07.111.384/0001-69	1,34%	3,66%	-	-	3,66%
BB FI MULTIMERCADO...	10.418.362/0001-50	-0,05%	-0,17%	-	-	-0,17%

TÍTULO	VENC.	COMPRA	QTD.	P.U. COMPRA	ATUAL	MARCAÇÃO	VALOR COMPRA	VALOR ATUAL	RETORNO
Total Públicos							R\$ 0,00	R\$ 0,00	R\$ 0,00 (0,00%)
Total Privados							R\$ 0,00	R\$ 0,00	R\$ 0,00 (0,00%)
Total Global							R\$ 0,00	R\$ 0,00	R\$ 0,00 (0,00%)