



# CHORÓPREV

 Abril a Junho de 2021

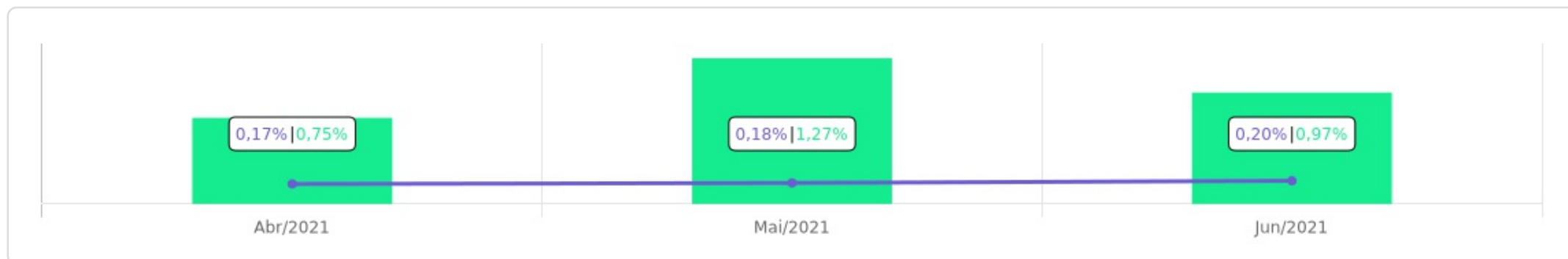


<p>Patrimônio</p> <p>R\$ 2.087.330,99</p>	<p>Rentabilidade</p> <table border="1"> <tr> <th>Mês</th> <th>Acum.</th> </tr> <tr> <td>0,20%</td> <td>0,56%</td> </tr> </table>	Mês	Acum.	0,20%	0,56%	<p>Meta</p> <table border="1"> <tr> <th>Mês</th> <th>Acum.</th> </tr> <tr> <td>0,97%</td> <td>3,03%</td> </tr> </table>	Mês	Acum.	0,97%	3,03%	<p>Gap</p> <table border="1"> <tr> <th>Mês</th> <th>Acum.</th> </tr> <tr> <td>-0,77p.p.</td> <td>-2,47p.p.</td> </tr> </table>	Mês	Acum.	-0,77p.p.	-2,47p.p.	<p>VaR<sub>1,252</sub></p> <p>0,03%</p>
Mês	Acum.															
0,20%	0,56%															
Mês	Acum.															
0,97%	3,03%															
Mês	Acum.															
-0,77p.p.	-2,47p.p.															


Evolução do Patrimônio

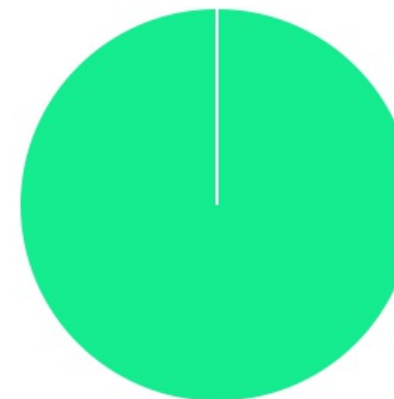




Comparativo (Rentabilidades | Metas)

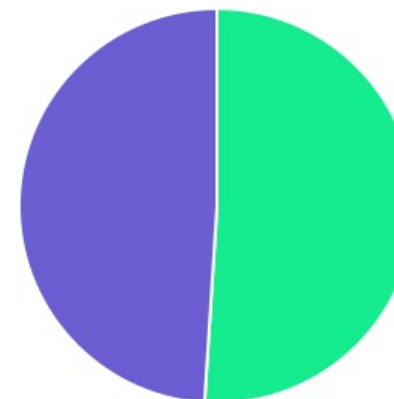


ATIVO	SALDO	CARTEIRA(%)	RESG.	3.922	RETORNO (R\$)	(%)	TX ADM
BB IRF-M 1 TP FIC RF PREVID	R\$ 1.064.708,62	51,01%	D+0	7, I "b"	R\$ 6.370,02	0,60%	0,10%
BB FLUXO FIC RF PREVID	R\$ 1.022.622,37	48,99%	D+0	7, IV "a"	R\$ 5.519,61	0,46%	1,00%
<b>Total investimentos</b>	<b>R\$ 2.087.330,99</b>	<b>100.00%</b>			<b>R\$ 11.889,63</b>	<b>0,56%</b>	
Disponibilidade	R\$ 0,00	-			-	-	
<b>Total patrimônio</b>	<b>R\$ 2.087.330,99</b>	<b>100.00%</b>			<b>-</b>	<b>-</b>	

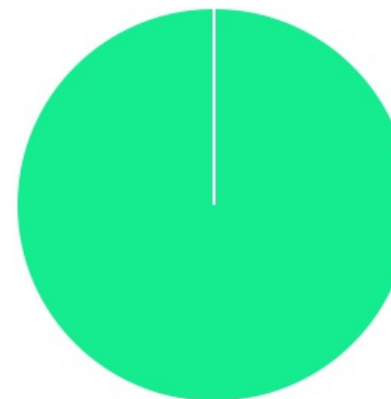
CLASSE	PERCENTUAL	VALOR	LEG.
Renda Fixa	100,00%	R\$ 2.087.330,99	
<b>Total</b>	<b>100,00%</b>	<b>R\$ 2.087.330,99</b>	



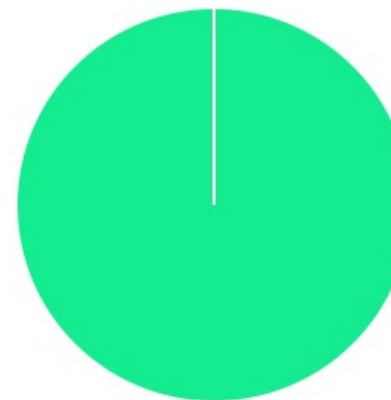
ENQUADRAMENTO	PERCENTUAL	VALOR	LEG.
Artigo 7º, Inciso I, Alínea " b "	51,01%	R\$ 1.064.708,62	
Artigo 7º, Inciso IV, Alínea "a"	48,99%	R\$ 1.022.622,37	
<b>Total</b>	<b>100,00%</b>	<b>R\$ 2.087.330,99</b>	



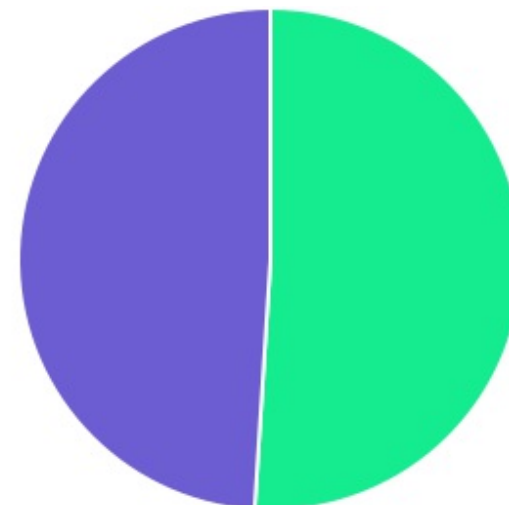
GESTOR	PERCENTUAL	VALOR	LEG.
BB GESTAO	100,00%	R\$ 2.087.330,99	
<b>Total</b>	<b>100,00%</b>	<b>R\$ 2.087.330,99</b>	




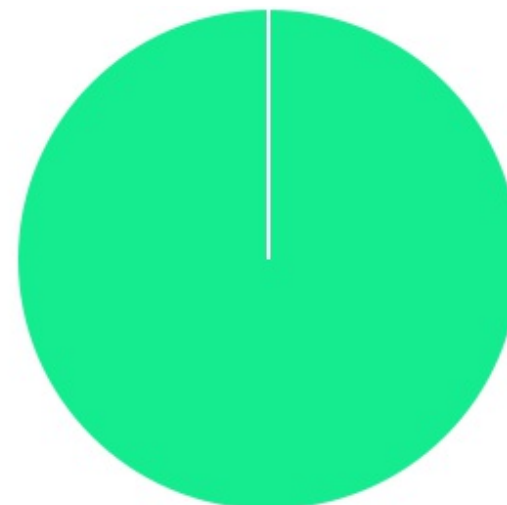
ADMINISTRADOR	PERCENTUAL	VALOR	LEG.
BB GESTAO	100,00%	R\$ 2.087.330,99	
<b>Total</b>	<b>100,00%</b>	<b>R\$ 2.087.330,99</b>	



BENCHMARK	PERCENTUAL	VALOR	LEG.
IRF-M 1	51,01%	R\$ 1.064.708,62	<span style="color: green;">■</span>
CDI	48,99%	R\$ 1.022.622,37	<span style="color: purple;">■</span>
<b>Total</b>	<b>100,00%</b>	<b>R\$ 2.087.330,99</b>	



LIQUIDEZ	PERCENTUAL	VALOR	LEG.
0 a 30 dias	100,00%	R\$ 2.087.330,99	
<b>Total</b>	<b>100,00%</b>	<b>R\$ 2.087.330,99</b>	



RENDA FIXA	RESOLUÇÃO(%)	CARTEIRA (R\$)	(%)	POLÍTICA DE INVESTIMENTO		
				Inferior(%)	Alvo(%)	Superior(%)
Títulos Tesouro Nacional - SELIC - 7, I "a"	100%	R\$ 0,00	0.00%	0,00%	0,00%	100,00%
FI Renda Fixa Referenciado 100% títulos TN - 7, I "b"	100%	R\$ 1.064.708,62	51.01%	30,00%	100,00%	100,00%
FI em Índices de Renda Fixa 100% títulos TN - 7, I "c"	100%	R\$ 0,00	0.00%	0,00%	0,00%	100,00%
Operações Compromissadas - 7, II	5%	R\$ 0,00	0.00%	0,00%	0,00%	5,00%
FI Renda Fixa Referenciados - 7, III "a"	60%	R\$ 0,00	0.00%	0,00%	0,00%	60,00%
FI de Índices Renda Fixa - 7, III "b"	60%	R\$ 0,00	0.00%	0,00%	0,00%	60,00%
FI de Renda Fixa - 7, IV "a"	40%	R\$ 1.022.622,37	48.99%	0,00%	0,00%	40,00%
FI de Índices Renda Fixa - 7, IV "b"	40%	R\$ 0,00	0.00%	0,00%	0,00%	40,00%
Letras Imobiliárias Garantidas - 7, V "b"	20%	R\$ 0,00	0.00%	0,00%	0,00%	20,00%
Certificados de Depósitos Bancários (CDB) - 7, VI "a"	15%	R\$ 0,00	0.00%	0,00%	0,00%	15,00%
Poupança - 7, VI "b"	15%	R\$ 0,00	0.00%	0,00%	0,00%	15,00%
FI Direitos Creditórios (FIDC) - sênior - 7, VII "a"	5%	R\$ 0,00	0.00%	0,00%	0,00%	5,00%
FI Renda Fixa "Crédito Privado" - 7, VII "b"	5%	R\$ 0,00	0.00%	0,00%	0,00%	5,00%
FI Debêntures - 7, VII "c"	5%	R\$ 0,00	0.00%	0,00%	0,00%	5,00%
<b>Total Renda Fixa</b>		<b>R\$ 2.087.330,99</b>	<b>100,00%</b>			



RENDA VARIÁVEL	RESOLUÇÃO(%)	CARTEIRA (R\$)	(%)	POLÍTICA DE INVESTIMENTO		
				Inferior(%)	Alvo(%)	Superior(%)
FI Ações Referenciados - 8, I "a"	30%	R\$ 0,00	0.00%	0,00%	0,00%	30,00%
FI de Índices Ações Referenciados - 8, I "b"	30%	R\$ 0,00	0.00%	0,00%	0,00%	30,00%
FI em Ações Livre - 8, II "a"	20%	R\$ 0,00	0.00%	0,00%	0,00%	20,00%
FI de Índices em Ações Livre - 8, II "b"	20%	R\$ 0,00	0.00%	0,00%	0,00%	20,00%
FI Multimercado - 8, III	10%	R\$ 0,00	0.00%	0,00%	0,00%	10,00%
FI em Participações - 8, IV "a"	5%	R\$ 0,00	0.00%	0,00%	0,00%	5,00%
FI Imobiliário - 8, IV "b"	5%	R\$ 0,00	0.00%	0,00%	0,00%	5,00%
<b>Total Renda Variável</b>		<b>R\$ 0,00</b>	<b>0,00%</b>			
INVESTIMENTOS NO EXTERIOR	RESOLUÇÃO(%)	CARTEIRA (R\$)	(%)	Inferior(%)	Alvo(%)	Superior(%)
Renda Fixa - Dívida Externa - 9 - A, I	10%	R\$ 0,00	0.00%	0,00%	0,00%	10,00%
Investimento no Exterior - 9 - A, II	10%	R\$ 0,00	0.00%	0,00%	0,00%	10,00%
Ações - BDR Nível I - 9 - A, III	10%	R\$ 0,00	0.00%	0,00%	0,00%	10,00%
<b>Total Investimentos no exterior</b>		<b>R\$ 0,00</b>	<b>0,00%</b>			
<b>Total Global</b>		<b>R\$ 2.087.330,99</b>	<b>100,00%</b>			

PERÍODO	SALDO ANTERIOR	SALDO FINAL	META	RENT.(R\$)	RENT.(%)	GAP
2021			IPCA + 5.42% a.a.			
Abril	R\$ 1.763.985,88	R\$ 1.885.775,21	0,75%	R\$ 3.563,61	0,17%	-0,58p.p.
Maiο	R\$ 1.885.775,21	R\$ 2.016.671,72	1,27%	R\$ 3.878,16	0,18%	-1,09p.p.
Junho	R\$ 2.016.671,72	R\$ 2.087.330,99	0,97%	R\$ 4.447,86	0,20%	-0,77p.p.
Total	R\$ 2.016.671,72	R\$ 2.087.330,99	3,03%	R\$ 11.889,63	0,56%	-2,47p.p.

ATIVO	CNPJ	RENTABILIDADE			
		Abr (%)	Mai (%)	Jun (%)	Trimestre (%)
BB IRF-M 1 TP FIC RF...	11.328.882/0001-35	0,24%	0,18%	0,18%	0,60%
BB FLUXO FIC RF PREVID	13.077.415/0001-05	0,09%	0,17%	0,20%	0,46%
BB PERFIL FIC RF REF DI...	13.077.418/0001-49	-	-	-	-
BB IDKA 2 TP FI RF...	13.322.205/0001-35	-	-	-	-
BB IRF-M TP FI RF PREVID	07.111.384/0001-69	-	-	-	-
BB FI MULTIMERCADO...	10.418.362/0001-50	-	-	-	-

TÍTULO	VENC.	COMPRA	QTD.	P.U. COMPRA	ATUAL	MARCAÇÃO	VALOR COMPRA	VALOR ATUAL	RETORNO
Total Públicos							R\$ 0,00	R\$ 0,00	R\$ 0,00 ( 0,00% )
Total Privados							R\$ 0,00	R\$ 0,00	R\$ 0,00 ( 0,00% )
Total Global							R\$ 0,00	R\$ 0,00	R\$ 0,00 ( 0,00% )