




CHORÓPREV

 Abril/2017



<p>Patrimônio</p> <p>R\$ 5.734.908,55</p>	<p>Rentabilidade</p> <table border="1"> <tr> <td>Mês</td> <td>Acum.</td> </tr> <tr> <td>0,80%</td> <td>4,37%</td> </tr> </table>	Mês	Acum.	0,80%	4,37%	<p>Meta</p> <table border="1"> <tr> <td>Mês</td> <td>Acum.</td> </tr> <tr> <td>0,63%</td> <td>3,09%</td> </tr> </table>	Mês	Acum.	0,63%	3,09%	<p>Gap</p> <table border="1"> <tr> <td>Mês</td> <td>Acum.</td> </tr> <tr> <td>0,18p.p.</td> <td>1,28p.p.</td> </tr> </table>	Mês	Acum.	0,18p.p.	1,28p.p.	<p>VaR<sub>1,252</sub></p> <p>0,12%</p>
Mês	Acum.															
0,80%	4,37%															
Mês	Acum.															
0,63%	3,09%															
Mês	Acum.															
0,18p.p.	1,28p.p.															



Evolução do Patrimônio

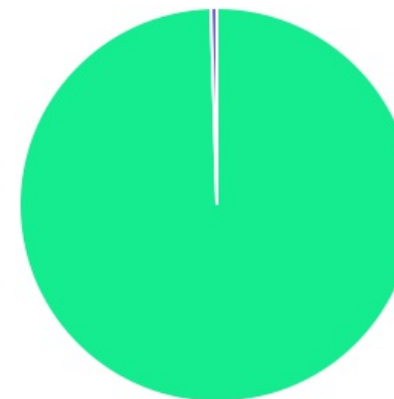





Comparativo (Rentabilidades | Metas)

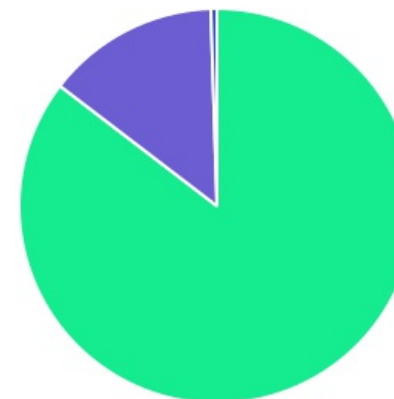


ATIVO	SALDO	CARTEIRA(%)	RESG.	3.922	RETORNO (R\$)	(%)	TX ADM
BB IRF-M TP FI RF PREVID	R\$ 521.096,36	9,09%	D+1	7, I "b"	R\$ 2.599,74	0,50%	0,20%
BB IRF-M 1 TP FIC RF PREVID	R\$ 3.600.038,33	62,77%	D+0	7, I "b"	R\$ 30.560,01	0,86%	0,10%
BB IDKA 2 TP FI RF PREVID	R\$ 776.850,59	13,55%	D+1	7, I "b"	R\$ 5.878,19	0,76%	0,20%
BB FLUXO FIC RF PREVID	R\$ 153.079,32	2,67%	D+0	7, IV "a"	R\$ 1.205,19	0,40%	1,00%
BB PERFIL FIC RF REF DI PREVIDENC	R\$ 655.634,87	11,43%	D+0	7, IV "a"	R\$ 5.092,10	0,78%	0,20%
BB FI MULTIMERCADO PREVID LP	R\$ 28.209,08	0,49%	D+4	8, III	R\$ 450,68	1,34%	0,60%
<b>Total investimentos</b>	<b>R\$ 5.734.908,55</b>	<b>100,00%</b>			<b>R\$ 45.785,91</b>	<b>0,80%</b>	
Disponibilidade	R\$ 0,00	-			-	-	
<b>Total patrimônio</b>	<b>R\$ 5.734.908,55</b>	<b>100,00%</b>			<b>-</b>	<b>-</b>	

CLASSE	PERCENTUAL	VALOR	LEG.
Renda Fixa	99,51%	R\$ 5.706.699,47	
Renda Variável	0,49%	R\$ 28.209,08	
<b>Total</b>	<b>100,00%</b>	<b>R\$ 5.734.908,55</b>	



ENQUADRAMENTO	PERCENTUAL	VALOR	LEG.
Artigo 7º, Inciso I, Alínea " b "	85,41%	R\$ 4.897.985,28	
Artigo 7º, Inciso IV, Alínea "a"	14,10%	R\$ 808.714,19	
Artigo 8º, Inciso III	0,49%	R\$ 28.209,08	
<b>Total</b>	<b>100,00%</b>	<b>R\$ 5.734.908,55</b>	







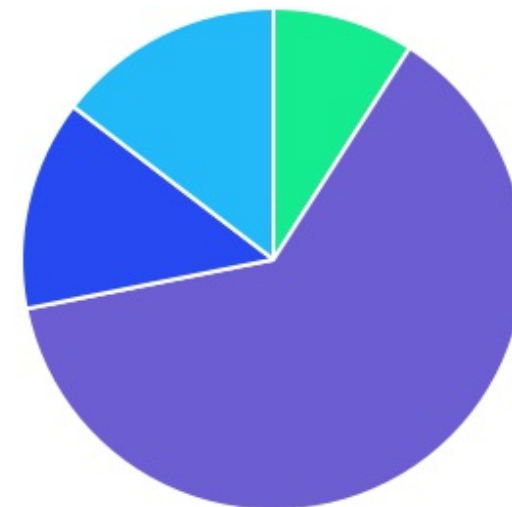
GESTOR	PERCENTUAL	VALOR	LEG.
BB GESTAO	100,00%	R\$ 5.734.908,55	
<b>Total</b>	<b>100,00%</b>	<b>R\$ 5.734.908,55</b>	




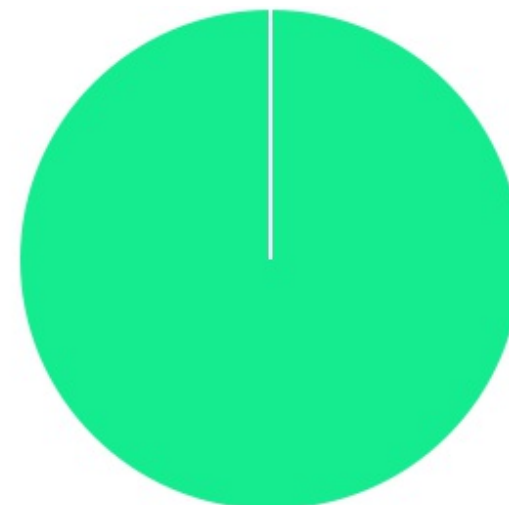
ADMINISTRADOR	PERCENTUAL	VALOR	LEG.
BB GESTAO	100,00%	R\$ 5.734.908,55	
<b>Total</b>	<b>100,00%</b>	<b>R\$ 5.734.908,55</b>	



BENCHMARK	PERCENTUAL	VALOR	LEG.
IRF-M 1	62,77%	R\$ 3.600.038,33	
CDI	14,59%	R\$ 836.923,27	
IDKA IPCA 2A	13,55%	R\$ 776.850,59	
IRF-M	9,09%	R\$ 521.096,36	
<b>Total</b>	<b>100,00%</b>	<b>R\$ 5.734.908,55</b>	



<b>LIQUIDEZ</b>	<b>PERCENTUAL</b>	<b>VALOR</b>	<b>LEG.</b>
0 a 30 dias	100,00%	R\$ 5.734.908,55	
<b>Total</b>	<b>100,00%</b>	<b>R\$ 5.734.908,55</b>	



RENDA FIXA	RESOLUÇÃO(%)	CARTEIRA (R\$)	(%)	POLÍTICA DE INVESTIMENTO		
				Inferior(%)	Alvo(%)	Superior(%)
Títulos Tesouro Nacional - SELIC - 7, I "a"	100%	R\$ 0,00	0.00%	0,00%	0,00%	0,00%
FI Renda Fixa Referenciado 100% títulos TN - 7, I "b"	100%	R\$ 4.897.985,28	85.41%	50,00%	98,00%	100,00%
FI em Índices de Renda Fixa 100% títulos TN - 7, I "c"	100%	R\$ 0,00	0.00%	0,00%	0,00%	0,00%
Operações Compromissadas - 7, II	5%	R\$ 0,00	0.00%	0,00%	0,00%	60,00%
FI Renda Fixa Referenciados - 7, III "a"	60%	R\$ 0,00	0.00%	0,00%	0,00%	20,00%
FI de Índices Renda Fixa - 7, III "b"	60%	R\$ 0,00	0.00%	0,00%	1,00%	30,00%
FI de Renda Fixa - 7, IV "a"	40%	R\$ 808.714,19	14.10%	0,00%	0,00%	0,00%
FI de Índices Renda Fixa - 7, IV "b"	40%	R\$ 0,00	0.00%	0,00%	0,00%	0,00%
Letras Imobiliárias Garantidas - 7, V "b"	20%	R\$ 0,00	0.00%	0,00%	0,00%	0,00%
Certificados de Depósitos Bancários (CDB) - 7, VI "a"	15%	R\$ 0,00	0.00%	0,00%	0,00%	0,00%
Poupança - 7, VI "b"	15%	R\$ 0,00	0.00%	0,00%	0,00%	0,00%
FI Direitos Creditórios (FIDC) - sênior - 7, VII "a"	5%	R\$ 0,00	0.00%	0,00%	0,00%	15,00%
FI Renda Fixa "Crédito Privado" - 7, VII "b"	5%	R\$ 0,00	0.00%	0,00%	0,00%	5,00%
FI Debêntures - 7, VII "c"	5%	R\$ 0,00	0.00%	0,00%	0,00%	5,00%
<b>Total Renda Fixa</b>		<b>R\$ 5.706.699,47</b>	<b>99,51%</b>			



RENDA VARIÁVEL	RESOLUÇÃO(%)	CARTEIRA (R\$)	(%)	POLÍTICA DE INVESTIMENTO		
				Inferior(%)	Alvo(%)	Superior(%)
FI Ações Referenciados - 8, I "a"	30%	R\$ 0,00	0,00%	0,00%	0,00%	15,00%
FI de Índices Ações Referenciados - 8, I "b"	30%	R\$ 0,00	0,00%	0,00%	0,00%	0,00%
FI em Ações Livre - 8, II "a"	20%	R\$ 0,00	0,00%	0,00%	0,00%	15,00%
FI de Índices em Ações Livre - 8, II "b"	20%	R\$ 0,00	0,00%	0,00%	1,00%	5,00%
FI Multimercado - 8, III	10%	R\$ 28.209,08	0,49%	0,00%	0,00%	5,00%
FI em Participações - 8, IV "a"	5%	R\$ 0,00	0,00%	0,00%	0,00%	5,00%
FI Imobiliário - 8, IV "b"	5%	R\$ 0,00	0,00%	0,00%	0,00%	5,00%
<b>Total Renda Variável</b>		<b>R\$ 28.209,08</b>	<b>0,49%</b>			
INVESTIMENTOS NO EXTERIOR	RESOLUÇÃO(%)	CARTEIRA (R\$)	(%)	Inferior(%)	Alvo(%)	Superior(%)
Renda Fixa - Dívida Externa - 9 - A, I	10%	R\$ 0,00	0,00%	0,00%	0,00%	10,00%
Investimento no Exterior - 9 - A, II	10%	R\$ 0,00	0,00%	0,00%	0,00%	10,00%
Ações - BDR Nível I - 9 - A, III	10%	R\$ 0,00	0,00%	0,00%	0,00%	10,00%
<b>Total Investimentos no exterior</b>		<b>R\$ 0,00</b>	<b>0,00%</b>			
<b>Total Global</b>		<b>R\$ 5.734.908,55</b>	<b>100,00%</b>			

PERÍODO	SALDO ANTERIOR	SALDO FINAL	META	RENT.(R\$)	RENT.(%)	GAP
2017			IPCA + 6% a.a.			
Janeiro	R\$ 5.207.206,34	R\$ 5.175.441,21	0,87%	R\$ 64.519,99	1,24%	0,37p.p.
Fevereiro	R\$ 5.175.441,21	R\$ 5.432.762,49	0,82%	R\$ 56.998,33	1,06%	0,25p.p.
Março	R\$ 5.432.762,49	R\$ 5.595.029,40	0,74%	R\$ 65.327,51	1,19%	0,45p.p.
Abril	R\$ 5.595.029,40	R\$ 5.734.908,55	0,63%	R\$ 45.785,91	0,80%	0,18p.p.
Total	R\$ 5.595.029,40	R\$ 5.734.908,55	3,09%	R\$ 232.631,74	4,37%	1,28p.p.

ATIVO	CNPJ	RENTABILIDADE				
		Mês (%)	Ano (%)	12 meses (%)	24 meses (%)	Início (%)
BB IRF-M 1 TP FIC RF...	11.328.882/0001-35	0,86%	4,26%	-	-	4,26%
BB FLUXO FIC RF PREVID	13.077.415/0001-05	0,40%	3,23%	-	-	3,23%
BB PERFIL FIC RF REF DI...	13.077.418/0001-49	0,78%	3,62%	-	-	3,62%
BB IDKA 2 TP FI RF...	13.322.205/0001-35	0,76%	4,66%	-	-	4,66%
BB IRF-M TP FI RF PREVID	07.111.384/0001-69	0,50%	5,72%	-	-	5,72%
BB FI MULTIMERCADO...	10.418.362/0001-50	1,34%	3,97%	-	-	3,97%

TÍTULO	VENC.	COMPRA	QTD.	P.U. COMPRA	ATUAL	MARCAÇÃO	VALOR COMPRA	VALOR ATUAL	RETORNO
Total Públicos							R\$ 0,00	R\$ 0,00	R\$ 0,00 ( 0,00% )
Total Privados							R\$ 0,00	R\$ 0,00	R\$ 0,00 ( 0,00% )
Total Global							R\$ 0,00	R\$ 0,00	R\$ 0,00 ( 0,00% )